

муниципальное бюджетное общеобразовательное учреждение
«Школа № 21 имени В.С. Антонова» городского округа Самара

РАССМОТРЕНО
на заседании ШМО
протокол № 5
«23» мая 2019 г.

ПРОВЕРЕНО
Зам. директора по УВР
_____ Л.А. Кривченко
«27» августа 2019 г.

УТВЕРЖДАЮ
Директор МБОУ «Школа № 21
г.о. Самара»
Е.А. Жадяева
Приказ от 29.08.2019 г. № 235-од





РАБОЧАЯ ПРОГРАММА

Предмет: **биология**

Уровень образования: основное общее (5-9 кл.)

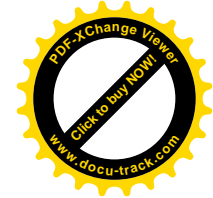

Составители: Швачко Ю.В., Туманова Л.Ю.

Самара 2019г.



ПАСПОРТ РАБОЧЕЙ ПРОГРАММЫ

Класс	5-9
Образовательная область	Естественно-научные предметы
Предмет	Биология
Уровень программы	Базовый
Количество часов в неделю	5 класс – 2 6 класс – 2 7 классы – 2 8 классы – 2 9 классы – 2.
Количество часов в год	5 классы – $2 \times 34 = 68$ 6 классы – $2 \times 34 = 68$ 7 классы – $2 \times 34 = 68$ 8 классы – $2 \times 34 = 68$ 9 классы – $2 \times 34 = 68$.
Рабочая программа составлена в соответствии с требованиями	ФГОС ООО
Рабочая программа составлена на основе программы	Программы для ОО. Биология. 5-9 классы. сост. Г.М. Пальдяева. – М.: Дрофа, 2016.
Учебники	5 класс: В.В. Пасечник, С.В. Суматохин, Г.С. Калинова, З. П. Гапонюк «Биология. 5-6 классы»; Москва «Просвещение», 2015 г. 6 класс: В.В. Пасечник, С.В. Суматохин, Г.С. Калинова, З. П. Гапонюк «Биология. 5-6 классы»; Москва «Просвещение», 2015 г. 7 класс: В.В. Латюшин, В.А. Шапкин, «Биология. Животные», Учебник. М; Дрофа, 2015 г. 8 класс: Д.В. Колесов, Р.Д. Маш, И.Н. Беляев «Биология. Человек», Учебник М.; Дрофа, 2016 г. 9 класс: В.В. Пасечник, А.А. Каменский, Е. А. Криксунов, Г. Г. Швецов «Биология. Введение в общую биологию»; М: Дрофа; 2017 г.



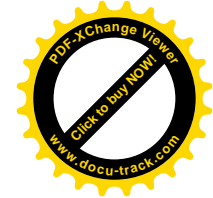

Планируемые результаты обучения биологии в 5 классе

Личностные результаты обучения биологии:

- воспитание российской гражданской идентичности: патриотизма, любви и уважения к Отечеству, чувства гордости за свою Родину;
- формирование ответственного отношения к учению, готовности и способности обучающегося к саморазвитию и самообразованию на основе мотивации к обучению и познанию,
- знание основных принципов и правил отношения к живой природе, основ здорового образа жизни и здоровьесберегающих технологий;
- сформированность познавательных интересов и мотивов, направленных на изучение живой природы; интеллектуальных умений (доказывать, строить рассуждения, анализировать, делать выводы); эстетического отношения к живым объектам;
- формирование личностных представлений о целостности природы,
- формирование толерантности и миролюбия;
- освоение социальных норм, правил поведения, ролей и форм социальной жизни в группах и сообществах,
- формирование нравственных чувств и нравственного поведения, осознанного и ответственного отношения к собственным поступкам;
- формирование коммуникативной компетентности в общении и сотрудничестве с учителями, со сверстниками, старшими и младшими в процессе образованной, общественно полезной, учебно-исследовательской, творческой и других видах деятельности;
- формирование ценности здорового и безопасного образа жизни; усвоение правил индивидуального и коллективного безопасного поведения в чрезвычайной ситуации, угрожающих жизни и здоровью людей,
- формирование основ экологического сознания на основе признания ценности жизни во всех её проявлениях и необходимости ответственного, бережного отношения к окружающей среде и рационального природопользования;

Метапредметные результаты обучения биологии:

- учиться самостоятельно определять цели своего обучения, ставить и формулировать для себя новые задачи в учебе и познавательной деятельности, развивать мотивы и интересы своей познавательной деятельности;
- знакомство с составляющими исследовательской деятельности, включая умение видеть проблему, ставить вопросы, выдвигать гипотезы, давать определения понятиям, классифицировать, наблюдать, проводить эксперименты, делать выводы и заключения, структурировать материал, объяснять, доказывать, защищать свои идеи;
- формирование умения работать с различными источниками биологической информации: текст учебника, научно-популярной литературой, биологическими словарями справочниками, анализировать и оценивать информацию



- владение основами самоконтроля, самооценки, принятия решений в учебной и познавательной деятельности
- формирование и развитие компетентности в области использования информационно-коммуникативных технологий.
- формирование умений осознанно использовать речевые средства для дискуссии и аргументации своей позиции, сравнивать различные точки зрения, аргументировать и отстаивать свою точку зрения.

Предметными результатами обучения биологии являются:

- Формирование системы научных знаний о живой природе и закономерностях её развития, исторически быстром сокращении биологического разнообразия в биосфере в результате деятельности человека для создания естественно-научной картины мира;
- Формирование первоначальных систематизированных представлений о биологических объектах, процессах, явлениях, закономерностях, об основных биологических теориях, экосистемной организации жизни, о взаимосвязи живого и неживого в биосфере, наследственности и изменчивости организмов, овладение понятийным аппаратом биологии;
- Приобретение опыта использования методов биологической науки и проведение несложных биологических экспериментов для изучения живых организмов и человека, проведение экологического мониторинга в окружающей среде;
- Формирование представлений о значении биологических наук в решении проблем рационального природопользования, защиты здоровья людей в условиях быстрого изменения экологического качества окружающей среды;

СОДЕРЖАНИЕ УЧЕБНОГО ПРЕДМЕТА. 5 КЛАСС

(68 часов, 2 часа в неделю)

Биология как наука (5 часов)

Биология — наука о живой природе. Роль биологии в практической деятельности людей. Разнообразие организмов. Отличительные признаки представителей разных царств живой природы. Методы исследования в биологии: наблюдение, измерение, эксперимент. Клеточное строение организмов. Правила работы в кабинете биологии, правила работы с биологическими приборами и инструментами.

Экскурсии

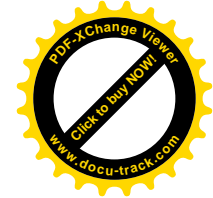

Многообразие живых организмов, осенние явления в жизни растений и животных.

Клетка – основа строения и жизнедеятельности организмов (10 часов)

Устройство увеличительных приборов (лупа, световой микроскоп). Правила работы с микроскопом. Методы изучения клетки. Химический состав клетки. Клетка и ее строение: оболочка, цитоплазма, ядро, вакуоли, пластиды. Жизнедеятельность клетки: поступление веществ в клетку (дыхание, питание), рост, раздражимость, развитие и деление клетки. Понятие «ткань».

Демонстрации

Микропрепараты различных растительных тканей.



Движение цитоплазмы в клетках листа элодеи.

Лабораторные и практические работы

Устройство увеличительных приборов, рассматривание клеточного строения растения с помощью лупы.

Устройство светового микроскопа и приемы работы с ним. Обнаружение воды и минеральных веществ в растениях. Обнаружение органических веществ в растениях.

Приготовление препарата кожицы чешуи лука, рассматривание его под микроскопом. Приготовление препаратов и рассматривание под микроскопом пластид в клетках листа элодеи, плодов томатов, рябины, шиповника. Движение цитоплазмы.

Многообразие организмов (17 часов)

Многообразие организмов и их классификация. Отличительные признаки представителей разных царств живой природы.

Строение и жизнедеятельность бактерий. Размножение бактерий. Бактерии, их роль в круговороте веществ в природе и жизни человека. Многообразие бактерий, их распространение в природе.

Грибы. Общая характеристика грибов, их строение и жизнедеятельность. Многообразие грибов. Съедобные и ядовитые грибы. Правила сбора съедобных грибов и их охрана. Профилактика отравления грибами. Роль грибов в природе и жизни человека.

Растения. Общая характеристика растительного царства. Многообразие растений, одноклеточные и многоклеточные растения, низшие и высшие растения. Места обитания растений.

Водоросли. Многообразие водорослей – одноклеточные и многоклеточные. Строение одноклеточных и многоклеточных водорослей. Роль водорослей в природе и жизни человека, использование.

Лишайники – симбиотические организмы, многообразие и распространение лишайников.

Высшие споровые растения. Мхи, папоротники, хвощи, плауны, их отличительные особенности, многообразие и распространение.

Семенные растения. Голосеменные, особенности строения. Их многообразие, значение в природе и использование человеком.

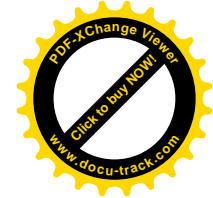

Покрытосемянные растения, особенности строения и многообразие. Значение в природе и жизни человека.

Общая характеристика царства Животные. Многообразие животных – одноклеточные и многоклеточные. Охрана животного мира. Особенности строения одноклеточных животных и их многообразие. Роль одноклеточных животных в природе и жизни человека.

Беспозвоночные животные, особенности их строения. Многообразие беспозвоночных животных.

Позвоночные животные, особенности их строения. Многообразие позвоночных животных.

Многообразие и охрана живой природы.



Демонстрация

Муляжи плодовых тел шляпочных грибов. Натуральные объекты (трутовик, ржавчина, головня, спорынья). Гербарные экземпляры растений (мха (на местных видах), споро носящего хвоща, папоротника, хвой и шишек хвойных (на примере местных видов)).

Отпечатки ископаемых растений.

Лабораторные и практические работы

Особенности строения мукора и дрожжей.

Внешнее строение цветкового растения.

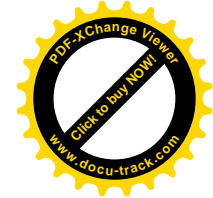

Выполнение проектов по теме «Многообразие и роль растений и животных в природе».

Планируемые результаты обучения биологии в 6 классе

Личностные результаты обучения биологии:

- воспитание российской гражданской идентичности: патриотизма, любви и уважения к Отечеству, чувства гордости за свою Родину;
- формирование ответственного отношения к учению, готовности и способности обучающегося к саморазвитию и самообразованию на основе мотивации к обучению и познанию,
- знание основных принципов и правил отношения к живой природе, основ здорового образа жизни и здоровьесберегающих технологий;
- сформированность познавательных интересов и мотивов, направленных на изучение живой природы; интеллектуальных умений (доказывать, строить рассуждения, анализировать, делать выводы); эстетического отношения к живым объектам;
- формирование личностных представлений о целостности природы,
- формирование толерантности и миролюбия;
- освоение социальных норм, правил поведения, ролей и форм социальной жизни в группах и сообществах,
- формирование нравственных чувств и нравственного поведения, осознанного и ответственного отношения к собственным поступкам;
- формирование коммуникативной компетентности в общении и сотрудничестве с учителями, со сверстниками, старшими и младшими в процессе образованной, общественно полезной, учебно-исследовательской, творческой и других видах деятельности;
- формирование ценности здорового и безопасного образа жизни; усвоение правил индивидуального и коллективного безопасного поведения в чрезвычайных ситуациях, угрожающих жизни и здоровью людей,
- формирование основ экологического сознания на основе признания ценности жизни во всех её проявлениях и необходимости ответственного, бережного отношения к окружающей среде и рационального природопользования;

Метапредметные результаты обучения биологии:



- учиться самостоятельно определять цели своего обучения, ставить и формулировать для себя новые задачи в учебе и познавательной деятельности, развивать мотивы и интересы своей познавательной деятельности;
- знакомство с составляющими исследовательской деятельности, включая умение видеть проблему, ставить вопросы, выдвигать гипотезы, давать определения понятиям, классифицировать, наблюдать, проводить эксперименты, делать выводы и заключения, структурировать материал, объяснять, доказывать, защищать свои идеи;
- формирование умения работать с различными источниками биологической информации: текст учебника, научно-популярной литературой, биологическими словарями справочниками, анализировать и оценивать информацию
- владение основами самоконтроля, самооценки, принятия решений в учебной и познавательной деятельности
- формирование и развитие компетентности в области использования информационно-коммуникативных технологий.
- формирование умений осознанно использовать речевые средства для дискуссии и аргументации своей позиции, сравнивать различные точки зрения, аргументировать и отстаивать свою точку зрения.

Предметными результатами обучения биологии являются:

- Формирование системы научных знаний о живой природе и закономерностях её развития, исторически быстром сокращении биологического разнообразия в биосфере в результате деятельности человека для создания естественно-научной картины мира;
- Формирование первоначальных систематизированных представлений о биологических объектах, процессах, явлениях, закономерностях, об основных биологических теориях, экосистемной организации жизни, о взаимосвязи живого и неживого в биосфере, наследственности и изменчивости организмов, овладение понятийным аппаратом биологии;
- Приобретение опыта использования методов биологической науки и проведение несложных биологических экспериментов для изучения живых организмов и человека, проведение экологического мониторинга в окружающей среде;
- Формирование представлений о значении биологических наук в решении проблем рационального природопользования, защиты здоровья людей в условиях быстрого изменения экологического качества окружающей среды;



(68 час, 2 часа в неделю)

Жизнедеятельность организмов (30 часов)

Обмен веществ — главный признак жизни. Питание — важный компонент обмена веществ. Пища — основной источник энергии и строительного материала в организме.

Способы питания организмов. Питание растений. Почвенное (корневое) и воздушное (фотосинтез) питание. Удобрения, нормы и сроки их внесения. Фотосинтез. Хлоропласты, хлорофилл, их роль в фотосинтезе. Приспособленность растений к использованию энергии света, воды, углекислого газа. Роль растений в природе. Питание животных.

Способы питания. Растительные, хищные, всеядные животные. Удаление из организма непереваренных остатков. Питание грибов и бактерий.

Дыхание, его роль в жизни организмов. Использование организмом энергии, освобождаемой в процессе дыхания. Дыхание растений и животных.

Передвижение веществ в организмах, его значение. Передвижение веществ в растениях. Передвижение веществ в организме животного. Кровь, ее значение. Кровеносная система животных.

Выделение — процесс выведения из организма продуктов жизнедеятельности, его значение.

Демонстрации: модели, коллекции, влажные препараты, иллюстрирующие различные процессы жизнедеятельности живых организмов; опыты, доказывающие выделение растениями на свету кислорода, образование крахмала в листьях, дыхание растений, передвижение минеральных и органических веществ в растительном организме.

Лабораторные работы:

Лабораторная работа №1. «Поглощение воды корнем»

Лабораторная работа №2. «Выделение углекислого газа при дыхании»

Лабораторная работа №3. «Передвижение веществ по побегу растения».

Размножение, рост и развитие организмов (12 часов)

Размножение как важнейшее свойство организмов, его роль в преемственности поколений, расселении организмов. Способы размножения организмов. Бесполое размножение растений и животных.

Вегетативное размножение организмов. Черенкование, способы вегетативного размножения комнатных растений.

Половые клетки. Оплодотворение. Цветок - орган полового размножения растений, его строение и функции. Опыление. Усложнение полового размножения в процессе исторического развития. Значение полового размножения для потомства и эволюции органического мира



Развитие животных с превращением и без превращения. Развитие человека и влияние вредных привычек на его развитие. Агротехнические приёмы, ускоряющие рост растений, их значение.

Рост и развитие - свойства живых организмов. Причины роста организмов. Взаимосвязи процессов роста и развития организмов. Продолжительность роста растений и животных. Особенности роста растений.

Демонстрации: коллекции, иллюстрирующие различные способы распространения плодов и семян; различные способы размножения растений; опыты, доказывающие рост корня и побега верхушкой, необходимость условий для прорастания семян и роста проростка.

Лабораторная работа №4. «Вегетативное размножение комнатных растений»

Лабораторная работа №5. «Определение возраста деревьев по спилу»

Регуляция жизнедеятельности организмов (16 часов)

Раздражимость - свойство живых организмов. Реакция растений и животных на изменения в окружающей среде. Биоритмы в жизнедеятельности в любом живом организме.

Эндокринная система, ее роль в гуморальной регуляции организмов. Биологически активные вещества. Гормоны.

Общее представление о нервной системе. Нейрон - структурная единица нервной системы. Рефлекс - основа процессов жизнедеятельности организмов. Рефлекторный характер деятельности нервной системы. Нейрогуморальная регуляция процессов жизнедеятельности организмов. Поведение. Врождённое поведение. Инстинкты. Условные рефлексы. Приобретённое поведение. Поведение человека. Высшая нервная деятельность.

Движение – свойство живых организмов. Многообразие способов движения живых организмов. Передвижение одноклеточных организмов. Разнообразие способов передвижения многоклеточных организмов. Передвижение многоклеточных животных в разных средах обитания.

Организм - единое целое. Взаимосвязь клеток, тканей, систем органов и процессов жизнедеятельности

Демонстрации: модели головного мозга позвоночных; скелеты разных животных; видеофильмы, иллюстрирующие движения у растений и животных.

Выполнение проектов по теме «Жизнедеятельность организмов»

Планируемые результаты обучения биологии в 7 классе



Предметные результаты

Учащиеся должны знать:

- эволюционный путь развития животного мира; историю изучения животных;
- структуру зоологической науки, основные этапы её развития, систематические категории.

Учащиеся должны уметь:

- определять сходства и различия между растительным и животным организмом; объяснять значения зоологических знаний для сохранения жизни на планете,

Учащиеся должны знать:

- систематику животного мира;
- особенности строения изученных животных, их многообразие, среды обитания, образ жизни, биологические и экологические особенности; значение в природе и жизни человека;
- исчезающие, редкие и охраняемые виды животных.

Учащиеся должны уметь:

- находить отличия простейших от многоклеточных животных;
- правильно писать зоологические термины и использовать их при ответах; работать с живыми культурами простейших, используя при этом увеличительные приборы;
- распознавать переносчиков заболеваний, вызываемых простейшими;
- раскрывать значение животных в природе и в жизни человека;
- применять полученные знания в практической жизни;
- распознавать изученных животных;
- определять систематическую принадлежность животного к той или иной таксономической группе;
- наблюдать за поведением животных в природе;
- прогнозировать поведение животных в различных ситуациях;




- работать с живыми и фиксированными животными (коллекциями, влажными и микропрепаратами, чучелами и др.);
- объяснять взаимосвязь строения и функции органов и их систем, образа жизни и среды обитания животных;
- понимать взаимосвязи, сложившиеся в природе, и их значение; отличать животных, занесенных в Красную книгу, и способствовать сохранению их численности и мест обитания;
- совершать правильные поступки по сбережению и приумножению природных богатств, находясь в природном окружении;
- вести себя на экскурсии или в походе таким образом, чтобы не распугивать и не уничтожать животных;
- привлекать полезных животных в парки, скверы, сады, создавая для этого необходимые условия;
- оказывать первую медицинскую помощь при укусах опасных или ядовитых животных.

Учащиеся должны знать:

- основные системы органов животных и органы, их образующие; особенности строения каждой системы органов у разных групп животных;
- эволюцию систем органов животных.

Учащиеся должны уметь:

- правильно использовать при характеристике строения животного организма, органов и систем органов специфические понятия;
- объяснять закономерности строения и механизмы функционирования различных систем органов животных;
- сравнивать строение органов и систем органов животных разных систематических групп;
- описывать строение покровов тела и систем органов животных;



- показать взаимосвязь строения и функции систем органов животных;
- выявлять сходства и различия в строении тела животных;
- различать на живых объектах разные виды покровов, а на таблицах – органы и системы органов животных;
- соблюдать правила техники безопасности при проведении наблюдений.

Учащиеся должны знать:

- основные способы размножения животных и их разновидности; отличие полового размножения животных от бесполого; закономерности развития с превращением и развития без превращения.

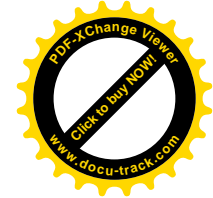

Учащиеся должны уметь:

- правильно использовать при характеристике индивидуального развития животных соответствующие понятия;
- доказать преимущества внутреннего оплодотворения и развития зародыша в материнском организме;
- характеризовать возрастные периоды онтогенеза;
- показать черты приспособления животного на разных стадиях развития к среде обитания;
- выявлять факторы среды обитания, влияющие на продолжительность жизни животного;
- распознавать стадии развития животных;
- различать на живых объектах разные стадии метаморфоза у животных; соблюдать правила техники безопасности при проведении наблюдений.

Учащиеся должны знать:

- сравнительно-анатомические, эмбриологические, палеонтологические доказательства эволюции;
- причины эволюции по Дарвину;
- результаты эволюции.

Учащиеся должны уметь:



- правильно использовать при характеристике развития животного мира на Земле биологические понятия;
- анализировать доказательства эволюции;
- характеризовать гомологичные, аналогичные и рудиментарные органы и атавизмы;
- устанавливать причинно-следственные связи многообразия животных; доказывать приспособительный характер изменчивости у животных; объяснять значение борьбы за существование в эволюции животных; различать на коллекционных образцах и таблицах гомологичные, аналогичные и рудиментарные органы и атавизмы у животных;

Учащиеся должны знать:

- признаки биологических объектов: биоценоза, продуцентов, консументов, редуцентов
- признаки экологических групп животных;
- признаки естественного и искусственного биоценоза.

Учащиеся должны уметь:

- правильно использовать при характеристике биоценоза биологические понятия;
- распознавать взаимосвязи организмов со средой обитания;
- выявлять влияние окружающей среды на биоценоз;
- выявлять приспособления организмов к среде обитания;
- определять приспособленность организмов биоценоза друг к другу;
- определять направление потока энергии в биоценозе;
- объяснять значение биологического разнообразия для повышения устойчивости биоценоза;
- определять принадлежность биологических объектов к разным экологическим группам.

Учащиеся должны знать:

- методы селекции и разведения домашних животных;
- условия одомашнивания животных;
- законы охраны природы;
- признаки охраняемых территорий;



- пути рационального использования животного мира (области, края, округа, республики)

Учащиеся должны уметь:

- пользоваться Красной книгой;
- анализировать и оценивать воздействие человека на животный мир; Учащиеся должны понимать:

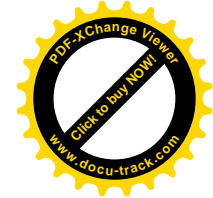

причинно-следственные связи, возникающие в результате воздействия

- человека на природу;

Метапредметные результаты обучения

Учащиеся должны уметь:

- давать характеристику методам изучения биологических объектов;
- классифицировать объекты по их принадлежности к систематическим группам;
- наблюдать и описывать различных представителей животного мира;
- использовать знания по зоологии в повседневной жизни;
- применять двойные названия животных в общении со сверстниками, при подготовке сообщений, докладов, презентаций.



Учащиеся должны уметь:

- сравнивать и сопоставлять животных изученных таксономических групп между собой;
- использовать индуктивный и дедуктивный подходы при изучении крупных таксонов;
- выявлять признаки сходства и отличия в строении, образе жизни и поведении животных;
- абстрагировать органы и их системы из целостного организма при их изучении и организмы из среды их обитания;
- обобщать и делать выводы по изученному материалу;
- работать с дополнительными источниками информации и использовать для поиска информации возможности Интернета;
- презентовать изученный материал, используя возможности компьютерных программ.

Учащиеся должны уметь:

- сравнивать и сопоставлять особенности строения и механизмы
- функционирования различных систем органов животных;
- использовать индуктивные и дедуктивные подходы при изучении строения и функций органов и их систем у животных;
- выявлять признаки сходства и отличия в строении и механизмах

функционирования органов и их систем у животных;

- устанавливать причинно-следственные связи процессов, лежащих в основе регуляции деятельности организма; составлять тезисы и конспект текста; осуществлять наблюдения и делать выводы;
- получать биологическую информацию о строении органов, систем органов, регуляции деятельности организма, росте и развитии животного организма из различных источников;



- обобщать, делать выводы из прочитанного.

Учащиеся должны уметь:

- сравнивать и сопоставлять стадии развития животных с превращением и без превращения и выявлять признаки сходства и отличия в развитии животных с превращением и без превращения;
- устанавливать причинно-следственные связи при изучении приспособленности животных к среде обитания на разных стадиях развития;
- абстрагировать стадии развития животных из их жизненного цикла;
- составлять тезисы и конспект текста;
- самостоятельно использовать непосредственное наблюдение и делать выводы; конкретизировать примерами рассматриваемые биологические явления; получать биологическую информацию об индивидуальном развитии животных, периодизации и продолжительности жизни организмов из различных источников.

Учащиеся должны уметь:

- выявлять черты сходства и отличия в строении и выполняемой функции органов-гомологов и органов-аналогов;
- сравнивать и сопоставлять строение животных на различных этапах исторического развития;
- конкретизировать примерами доказательства эволюции;
- составлять тезисы и конспект текста;
- самостоятельно использовать непосредственное наблюдение и делать выводы;
- получать биологическую информацию об эволюционном развитии животных, доказательствах и причинах эволюции животных из различных источников;



- анализировать, обобщать высказывать суждения по усвоенному материалу; толерантно относиться к иному мнению; корректно отстаивать свою точку зрения

Учащиеся должны уметь:

- сравнивать и сопоставлять естественные и искусственные биоценозы; устанавливать причинно-следственные связи при объяснении устойчивости биоценозов;
- конкретизировать примерами понятия «продуценты», «консументы», «редуценты»;
- выявлять черты сходства и отличия естественных и искусственных биоценозов,
- составлять цепи питания и пищевой цепи;
- самостоятельно использовать непосредственные наблюдения, обобщать и делать выводы;
- систематизировать биологические объекты разных биоценозов;
- находить в тексте учебника отличительные признаки основных биологических объектов и явлений;
- находить в словарях и справочниках значения терминов;
- составлять тезисы и конспект текста;
- самостоятельно использовать непосредственное наблюдение и делать выводы;
- поддерживать дискуссию.


Учащиеся должны уметь:

- выявлять причинно-следственные связи принадлежности животных к разным категориям в Красной книге;
- выявлять признаки сходства и отличия территорий различной степени охраны; находить в тексте учебника отличительные признаки основных биологических объектов;
- находить значения терминов в словарях и справочниках;
- составлять тезисы и конспект текста;
- самостоятельно использовать непосредственное наблюдение и делать выводы.

Личностные результаты обучения

Учащиеся должны:

- знать правила поведения в природе;



- понимать основные факторы, определяющие взаимоотношения человека и природы;
- уметь реализовывать теоретические познания на практике;
- видеть значение обучения для повседневной жизни и осознанного выбора профессии;
- проводить работу над ошибками для внесения корректив в усваиваемые знания; испытывать любовь к природе, чувства уважения к ученым, изучающим животный мир, и эстетические чувства от общения с животными;
- признавать право каждого на собственное мнение;
- формировать эмоционально-положительное отношение сверстников к себе через глубокое знание зоологической науки;
- проявлять готовность к самостоятельным поступкам и действиям на благо природы;
- уметь отстаивать свою точку зрения;
- критично относиться к своим поступкам, нести ответственность за их последствия;
- уметь слушать и слышать другое мнение, вести дискуссию, уметь оперировать фактами как для доказательства, так и для опровержения существующего



Содержание программы

Биология. Животные

7 класс

(68 часов, 2 часа в неделю)

Введение (2 часа)

Общие сведения о животном мире. История развития зоологии. Методы изучения животных. Наука зоология и ее структура. Сходство и различия животных и растений. Систематика животных.

Раздел 1. Простейшие (2 часа)

Простейшие: многообразие, среда и места обитания; образ жизни и поведение; биологические и экологические особенности; значение в природе и жизни человека;

колониальные организмы.

Демонстрация

Живые инфузории. Микропрепараты простейших.

Лабораторная работа

Знакомство с многообразием водных простейших.

Раздел 2. Многоклеточные животные (34 часа)

Беспозвоночные животные.

Тип Губки: многообразие, среда обитания, образ жизни; биологические и экологические особенности; значение в природе и жизни человека.

Тип Кишечнополостные: многообразие, среда обитания, образ жизни; биологические и экологические особенности; значение в природе и жизни человека; исчезающие, редкие и охраняемые виды.

Демонстрация

Микропрепарат пресноводной гидры. Образцы коралла. Влажный препарат медузы.

Видеофильм.

Типы Плоские, Круглые, Кольчатые черви: многообразие, среда и места обитания; образ жизни и поведение; биологические и экологические особенности; значение в природе и жизни человека.

Лабораторные и практические работы

Внешнее строение дождевого червя.


Тип Моллюски: многообразие, среда обитания, образ жизни и поведение; биологические и экологические особенности; значение в природе и жизни человека.

Демонстрация

Многообразие моллюсков и их раковин.

Лабораторная работа

Особенности строения моллюсков.



Тип Иглокожие: многообразие, среда обитания, образ жизни и поведение; биологические и экологические особенности; значение в природе и жизни человека.

Демонстрация

Морские звезды и другие иглокожие. Видеофильм.

Тип Членистоногие. Класс Ракообразные: многообразие; среда обитания, образ жизни и поведение; биологические и экологические особенности; значение в природе и жизни человека.

Лабораторные и практические работы

Знакомство с разнообразием ракообразных.

Класс Паукообразные: многообразие, среда обитания, образ жизни и поведение; биологические и экологические особенности; значение в природе и жизни человека.

Класс Насекомые: многообразие, среда обитания, образ жизни и поведение; биологические и экологические особенности; значение в природе и жизни человека.

Лабораторные и практические работы

Изучение представителей отрядов насекомых

Тип Хордовые.

Класс Ланцетники.

Позвоночные животные.

Надкласс Рыбы: многообразие (круглоротые, хрящевые, костные); среда обитания, образ жизни, поведение; биологические и экологические особенности; значение в природе и жизни человека; исчезающие, редкие и охраняемые виды.

Лабораторные и практические работы

Наблюдение за внешним строением и передвижением рыб.

Класс Земноводные: многообразие; среда обитания, образ жизни и поведение; биологические и экологические особенности; значение в природе и жизни человека; исчезающие, редкие и охраняемые виды.

Класс Пресмыкающиеся: многообразие; среда обитания, образ жизни и поведение; биологические и экологические особенности; значение в природе и жизни человека; исчезающие, редкие и охраняемые виды.

Класс Птицы: многообразие; среда обитания, образ жизни и поведение; биологические и экологические особенности; значение в природе и жизни человека; исчезающие, редкие и охраняемые виды.



Лабораторные и практические работы

Изучение внешнего строения птиц.

Экскурсии

Изучение многообразия птиц.

Класс Млекопитающие: важнейшие представители отрядов; среда обитания, образ жизни и поведение; биологические и экологические особенности;



значение в природе и жизни человека; исчезающие, редкие и охраняемые виды.

Демонстрация

Видеофильм.

Раздел 3. Эволюция строения и функций органов и их систем у животных (12 часов) Покровы тела. Опорно-двигательная система и способы передвижения. Полости тела. Органы дыхания и газообмен. Органы пищеварения. Обмен веществ и превращение энергии. Кровеносная система. Кровь. Органы выделения. Органы чувств, нервная система, инстинкт, рефлекс. Регуляция деятельности организма.

Демонстрация

Влажные препараты, скелеты, модели и муляжи.

Лабораторные и практические работы

Изучение особенностей различных покровов тела.

Раздел 4. Индивидуальное развитие животных (3 часа)

Продление рода. Органы размножения. Способы размножения животных. Оплодотворение. Развитие животных с превращением и без. Периодизация и продолжительность жизни животных.

Лабораторные и практические работы

Изучение стадий развития животных и определение их возраста.

Раздел 5. Развитие и закономерности размещения животных на Земле (4 часа)

Доказательства эволюции: сравнительно-анатомические, эмбриологические, палеонтологические. Ч. Дарвин о причинах эволюции животного мира. Усложнение строения животных и разнообразие видов как результат эволюции.


Ареалы обитания. Миграции. Закономерности размещения животных.

Демонстрация

Палеонтологические доказательства эволюции.

Раздел 6. Биоценозы (6 часов)

Естественные и искусственные биоценозы (водоем, луг, степь, тундра, лес, населенный пункт). Факторы среды и их влияние на биоценозы. Цепи



питания, поток энергии. Взаимосвязь компонентов биоценоза и их приспособленность друг к другу.

Экскурсии

Изучение взаимосвязи животных с другими компонентами биоценоза. Фенологические наблюдения за весенними явлениями в жизни животных.

Раздел 7. Животный мир и хозяйственная деятельность человека (5 часов)

Влияние деятельности человека на животных. Промысел животных. Одомашнивание. Разведение, основы содержания и селекции сельскохозяйственных животных. Охрана животного мира: законы, система мониторинга, охраняемые территории. Красная книга. Рациональное использование животных.

Экскурсии

Посещение выставок сельскохозяйственных и домашних животных.



Планируемые результаты обучения биологии в 8 классе

Предметные результаты

Учащиеся должны знать:

- методы наук, изучающих человека;
- основные этапы развития наук, изучающих человека.

Учащиеся должны уметь:

- выделять специфические особенности человека как биосоциального существа

Учащиеся должны узнать:

- место человека в систематике;
- основные этапы эволюции человека;
- человеческие расы.

Учащиеся должны уметь:

- объяснять место и роль человека в природе;
- определять черты сходства и различия человека и животных;
- доказывать несостоятельность расистских взглядов о преимуществах одних рас перед другими.

Учащиеся должны знать:

- общее строение организма человека;
- строение тканей организма человека;
- рефлекторную регуляцию органов и систем организма человека.

Учащиеся должны уметь:

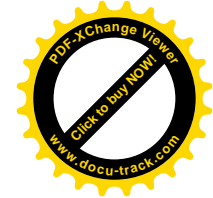

- выделять существенные признаки организма человека, особенности его биологической природы;
- наблюдать и описывать клетки и ткани на готовых микропрепаратах;
- выделять существенные признаки процессов рефлекторной регуляции жизнедеятельности организма человека.

Учащиеся должны знать:

- строение скелета и мышц, их функции.

Учащиеся должны уметь:

- объяснять особенности строения скелета человека;
- распознавать на наглядных пособиях кости скелета конечностей и их поясов;



- оказывать первую помощь при ушибах, переломах костей и вывихах суставов

Учащиеся должны знать:

- компоненты внутренней среды организма человека;
- защитные барьеры организма;
- правила переливания крови.

Учащиеся должны уметь:

- выявлять взаимосвязь между особенностями строения клеток крови и их функциями;
- проводить наблюдение и описание клеток крови на готовых микропрепаратах.

Учащиеся должны знать:

- органы кровеносной и лимфатической систем, их роль в организме;
- о заболеваниях сердца и сосудов и их профилактике.

Учащиеся должны уметь:

- объяснять строение и роль кровеносной и лимфатической систем;
- выделять особенности строения сосудистой системы и движения крови по сосудам;
- измерять пульс и кровяное давление

Учащиеся должны знать:

- строение и функции органов дыхания;
- механизмы вдоха и выдоха;
- нервную и гуморальную регуляцию дыхания.

Учащиеся должны уметь:

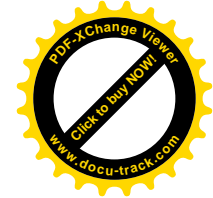

- выделять существенные признаки процессов дыхания и газообмена;
- оказывать первую помощь при отравлении угарным газом, спасении утопающего,

Учащиеся должны знать:

- строение и функции пищеварительной системы;
- пищевые продукты и питательные вещества, их роль в обмене веществ;
- правила предупреждения желудочно-кишечных инфекций и гельминтозов.

Учащиеся должны уметь:

- выделять существенные признаки процессов питания и пищеварения;



- приводить доказательства (аргументировать) необходимости соблюдения мер профилактики нарушений работы пищеварительной системы.

Учащиеся должны знать:

- обмен веществ и энергии — основное свойство всех живых существ;
- роль ферментов в обмене веществ;
- классификацию витаминов;
- нормы и режим питания.

Учащиеся должны уметь:

- выделять существенные признаки обмена веществ и превращений энергии в организме человека;
- объяснять роль витаминов в организме человека;
- приводить доказательства (аргументация) необходимости соблюдения мер профилактики нарушений развития авитаминозов.

Учащиеся должны знать:

- наружные покровы тела человека;
- строение и функция кожи;
- органы мочевыделительной системы, их строение и функции;
- заболевания органов выделительной системы и способы их предупреждения.

Учащиеся должны уметь:

- выделять существенные признаки покровов тела, терморегуляции;
- оказывать первую помощь при тепловом и солнечном ударах, ожогах, обморожениях, травмах кожного покрова.

Учащиеся должны знать:

- строение нервной системы;
- соматический и вегетативный отделы нервной системы.

Учащиеся должны уметь:

- объяснять значение нервной системы в регуляции процессов жизнедеятельности;
- объяснять влияние отделов нервной системы на деятельность органов;


Учащиеся должны знать:



- анализаторы и органы чувств, их значение.

Учащиеся должны уметь:

- выделять существенные признаки строения и функционирования органов чувств



Учащиеся должны знать:

- вклад отечественных ученых в разработку учения о высшей нервной деятельности;
- особенности высшей нервной деятельности человека.

Учащиеся должны уметь:

- выделять существенные особенности поведения и психики человека;
- объяснять роль обучения и воспитания в развитии поведения и психики человека;
- характеризовать особенности высшей нервной деятельности человека и роль речи в развитии человека.

Учащиеся должны знать:

- железы внешней, внутренней и смешанной секреции;
- взаимодействие нервной и гуморальной регуляции.

Учащиеся должны уметь:

- выделять существенные признаки строения и функционирования органов эндокринной системы;
- устанавливать единство нервной и гуморальной регуляции.

Учащиеся должны знать:

- жизненные циклы организмов;
- мужскую и женскую половые системы;
- наследственные и врожденные заболевания и заболевания, передающиеся половым путем, а также меры их профилактики.

Учащиеся должны уметь:

- выделять существенные признаки органов размножения человека;
- объяснять вредное влияния никотина, алкоголя и наркотиков на развитие плода;
- приводить доказательства (аргументация) необходимости соблюдения мер профилактики инфекций, передающихся половым путем, ВИЧ-инфекции, медико-генетического консультирования для предупреждения наследственных заболеваний человека.

Метапредметные результаты обучения

Учащиеся должны уметь:



- работать с учебником и дополнительной литературой.

Учащиеся должны уметь:

- составлять сообщения на основе обобщения материала учебника и дополнительно литературы;
- устанавливать причинно-следственные связи при анализе основных этапов эволюции и происхождения человеческих рас.

Учащиеся должны уметь:

- сравнивать клетки, ткани организма человека и делать выводы на основе сравнения;
- проводить биологические исследования и делать выводы на основе полученных результатов.

Учащиеся должны уметь:

- устанавливать причинно-следственные связи на примере зависимости гибкости тела человека от строения его позвоночника.

Учащиеся должны уметь:

- проводить сравнение клеток организма человека и делать выводы на основе сравнения;
- выявлять взаимосвязи между особенностями строения клеток крови и их функциями.

Учащиеся должны уметь:

- находить в учебной и научно-популярной литературе информацию о заболеваниях сердечно-сосудистой системы, оформлять её в виде рефератов, докладов.

Учащиеся должны уметь:

- находить в учебной и научно-популярной литературе информацию об инфекционных заболеваниях, оформлять её в виде рефератов, докладов.

Учащиеся должны уметь:

- проводить биологические исследования и делать выводы на основе полученных результатов.

Учащиеся должны уметь:



- классифицировать витамины.
- проводить биологические исследования и делать выводы на основе полученных результатов

Учащиеся должны уметь:

- устанавливать причинно-следственные связи между строением анализатора и выполняемой им функцией;
- проводить биологические исследования и делать выводы на основе полученных результатов.

Учащиеся должны уметь:

- классифицировать типы и виды памяти.

Учащиеся должны уметь:

- классифицировать железы в организме человека;
- устанавливать взаимосвязи при обсуждении взаимодействия нервной и гуморальной регуляции.


Учащиеся должны уметь:

- приводить доказательства (аргументация) взаимосвязи человека и окружающей среды, зависимости здоровья человека от состояния окружающей среды, необходимости защиты среды обитания человека.

Личностные результаты

Учащиеся должны:

- испытывать чувство гордости за российскую биологическую науку;
- следить за соблюдением правил поведения в природе;
- понимать основные факторы, определяющие взаимоотношения человека и природы;
- уметь реализовывать теоретические познания на практике;
- понимать ценность здорового и безопасного образа жизни;
- признавать ценность жизни во всех её проявлениях и необходимость ответственного, бережного отношения к окружающей среде;
- осознавать значение семьи в жизни человека и общества;
- принимать ценности семейной жизни;
- уважительно и заботливо относиться к членам своей семьи;



- понимать значение обучения для повседневной жизни и осознанного выбора профессии;
- проводить работу над ошибками для внесения корректив в усваиваемые знания;
- признавать право каждого на собственное мнение;
- формировать эмоционально-положительное отношение сверстников к себе через глубокое знание зоологической науки;
- проявлять готовность к самостоятельным поступкам и действиям на благо природы;
- уметь отстаивать свою точку зрения;
- критично относиться к своим поступкам, нести ответственность за их последствия;
- уметь слушать и слышать другое мнение, вести дискуссию, оперировать фактами как для доказательства, так и для опровержения существующего мнения.

Содержание программы

Биология. Человек

8 класс

(68часов, 2 часа в неделю)

Раздел 1. Введение. Науки, изучающие организм человека (2 часа)

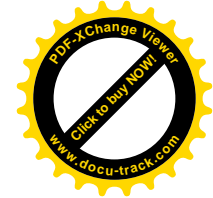

Науки, изучающие организм человека: анатомия, физиология, психология и гигиена. Их становление и методы исследования.

Раздел 2. Происхождение человека (3 часа)

Место человека в систематике. Доказательства животного происхождения человека. Основные этапы эволюции человека. Влияние биологических и социальных факторов на эволюцию человека. Человеческие расы. Человек как вид.

Демонстрация

Модель «Происхождение человека». Модели остатков древней культуры человека.



Раздел 3. Строение организма (4 часа)

Общий обзор организма Уровни организации. Структура тела. Органы и системы органов.

Клеточное строение организма. Ткани.

Внешняя и внутренняя среда организма. Строение и функции клетки. Роль ядра в передаче наследственных свойств организма. Органоиды клетки. Деление. Жизненные процессы клетки: обмен веществ, биосинтез и биологическое окисление, их значение. Роль ферментов

в обмене веществ. Рост и развитие клетки. Состояния физиологического покоя и возбуждения.

Ткани. Образование тканей. Эпителиальные, соединительные, мышечные, нервная ткани. Строение и функция нейрона. Синапс.

Демонстрация

Разложение пероксида водорода ферментом каталазой.

Лабораторные и практические работы

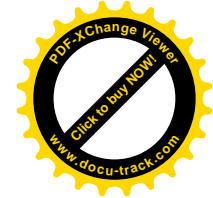

Рассматривание клеток и тканей в оптический микроскоп.

Микропрепараты клетки, эпителиальной, соединительной, мышечной и нервной тканей.

Рефлекторная регуляция органов и систем организма. Центральная и периферическая части нервной системы. Спинной и головной мозг. Нервы и нервные узлы. Рефлекс и рефлекторная дуга. Нейронные цепи. Процессы возбуждения и торможения, их значение. Чувствительные, вставочные и исполнительные нейроны. Прямые и обратные связи. Роль рецепторов в восприятии раздражений.

Лабораторные и практические работы

Самонаблюдение мигательного рефлекса и условия его проявления и торможения. Коленный рефлекс и др.



Раздел 4. Опорно-двигательная система (7 часов)

Скелет и мышцы, их функции. Химический состав костей, их макро- и микростроение, типы костей. Скелет человека, его приспособление к прямохождению, трудовой деятельности. Изменения, связанные с развитием мозга и речи. Типы соединений костей: неподвижные, полуподвижные, подвижные (суставы).

Строение мышц и сухожилий. Обзор мышц человеческого тела. Мышцы-антагонисты и синергисты. Работа скелетных мышц и их регуляция. Понятие о двигательной единице. Изменение мышцы при тренировке. Последствия гиподинамии. Энергетика мышечного сокращения. Динамическая и статическая работа.

Нарушения осанки и развитие плоскостопия: причины, выявление, предупреждение и исправление.

Первая помощь при ушибах, переломах костей и вывихах суставов.

Демонстрация

Скелет и муляжи торса человека, черепа, костей конечностей, позвонков. Распилы костей.

Приемы оказания первой помощи при травмах.



Лабораторные и практические работы

Микроскопическое строение кости. Мышцы человеческого тела (выполняется либо в классе, либо дома). Утомление при статической и динамической работе. Выявление нарушений осанки. Выявление плоскостопия (выполняется дома). Самонаблюдения работы основных мышц, роли плечевого пояса в движениях руки.

Раздел 5. Внутренняя среда организма (3 часа)

Компоненты внутренней среды: кровь, тканевая жидкость, лимфа. Их взаимодействие. Гомеостаз. Состав крови: плазма и форменные элементы (тромбоциты, эритроциты, лейкоциты). Функции клеток крови. Свертывание крови. Роль кальция и витамина К в свертывании крови. Анализ крови. Малокровие. Кроветворение.

Борьба организма с инфекцией. Иммуитет. Защитные барьеры организма. Л. Пастер и И. И. Мечников. Антигены и антитела. Специфический и неспецифический иммунитет. Клеточный и гуморальный иммунитет. Иммунная система. Роль лимфоцитов в иммунной защите. Фагоцитоз. Воспаление. Инфекционные и паразитарные болезни. Ворота инфекции. Возбудители и переносчики болезни. Бацилло- и вирусносители. Течение



инфекционных болезней. Профилактика. Иммунология на службе здоровья: вакцины и лечебные сыворотки. Естественный и искусственный иммунитет. Активный и пассивный иммунитет. Тканевая совместимость. Переливание крови. Группы крови. Резус-фактор. Пересадка органов и тканей.

Лабораторные и практические работы

Рассматривание крови человека и лягушки под микроскопом

Раздел 6. Кровеносная и лимфатическая системы организма (6 часов)

Органы кровеносной и лимфатической систем, их роль в организме. Строение кровеносных и лимфатических сосудов. Круги кровообращения. Строение и работа сердца. Автоматизм сердца. Движение крови по сосудам. Регуляция кровоснабжения органов. Артериальное давление крови, пульс. Гигиена сердечно-сосудистой системы. Доврачебная помощь при заболевании сердца и сосудов. Первая помощь при кровотечениях.

Демонстрация

Модели сердца и торса человека. Приемы измерения артериального давления. Приемы остановки кровотечений.



Лабораторные и практические работы

Положение венозных клапанов в опущенной и поднятой руке. Изменения в тканях при перетяжках, затрудняющих кровообращение. Определение скорости кровотока в **сосудах** ногтевого ложа. Опыты, выявляющие природу пульса. Функциональная проба: реакция сердечно-сосудистой системы на дозированную нагрузку.

Раздел 7. Дыхание (4 часа)

Значение дыхания. Строение и функции органов дыхания. Голособразование. Инфекционные и органические заболевания дыхательных путей, миндалин и околоносовых пазух, профилактика, доврачебная помощь. Газообмен в легких и тканях. Механизмы вдоха и выдоха. Нервная и гуморальная регуляция дыхания. Охрана воздушной среды. Функциональные возможности дыхательной системы как показатель здоровья. Жизненная емкость легких.

Выявление и предупреждение болезней органов дыхания. Флюорография. Туберкулез и рак легких. Первая помощь утопающему, при удушении и заваливании землей, электротравме. Клиническая и биологическая смерть. Искусственное дыхание и непрямой массаж сердца. Реанимация. Влияние курения и других вредных привычек на организм. Демонстрация



Модель гортани. Модель, поясняющая механизм вдоха и выдоха. Приемы определения

проходимости носовых ходов у маленьких детей. Роль резонаторов, усиливающих звук. Опыт по обнаружению углекислого газа в выдыхаемом воздухе. Измерение жизненной емкости легких. Приемы искусственного дыхания.

Лабораторные и практические работы

Измерение обхвата грудной клетки в состоянии вдоха и выдоха. Функциональные пробы с задержкой дыхания на вдохе и выдохе.

Раздел 8. Пищеварение (6 часов)

Пищевые продукты и питательные вещества, их роль в обмене веществ. Значение пищеварения. Строение и функции пищеварительной системы: пищеварительный канал, пищеварительные железы. Пищеварение в различных отделах пищеварительного тракта. Регуляция деятельности пищеварительной системы. Заболевания органов пищеварения, их профилактика. Гигиена органов пищеварения. Предупреждение желудочно-кишечных

инфекций и гельминтозов. Доврачебная помощь при пищевых отравлениях.

Демонстрация

Торс человека.


Лабораторные и практические работы

Действие ферментов слюны на крахмал. Самонаблюдения: определение положения слюнных желез, движение гортани при глотании.

Раздел 9. Обмен веществ и энергии (3 часа)

Обмен веществ и энергии — основное свойство всех живых существ. Пластический и энергетический обмен. Обмен белков, жиров, углеводов, воды и минеральных солей. Заменяемые и незаменимые аминокислоты, микро- и макроэлементы. Роль ферментов в обмене веществ. Витамины. Энергозатраты человека и пищевой рацион. Нормы и режим питания. Основной и общий обмен. Энергетическая емкость пищи. Лабораторные и практические работы

Установление зависимости между нагрузкой и уровнем энергетического обмена по результатам функциональной пробы с задержкой дыхания до и



после нагрузки. Составление пищевых рационов в зависимости от энергозатрат.

Раздел 10. Покровные органы. Терморегуляция. Выделение (4 часа)

Наружные покровы тела человека. Строение и функции кожи. Ногти и волосы. Роль кожи в обменных процессах. Рецепторы кожи. Участие в терморегуляции.

Уход за кожей, ногтями и волосами в зависимости от типа кожи. Гигиена одежды и обуви. Причины кожных заболеваний. Грибковые и паразитарные болезни, их профилактика и лечение у дерматолога. Травмы: ожоги, обморожения.

Терморегуляция организма. Закаливание. Доврачебная помощь при общем охлаждении организма. Первая помощь при тепловом и солнечном ударе. Демонстрация

Рельефная таблица «Строение кожи».
Лабораторные и практические работы

Самонаблюдения: рассмотрение под лупой тыльной и ладонной поверхности кисти; определение типа кожи с помощью бумажной салфетки; определение совместимости шампуня с особенностями местной воды.

Значение органов выделения в поддержании гомеостаза внутренней среды организма.

Органы мочевыделительной системы, их строение и функции. Строение и работа почек.



Нефроны. Первичная и конечная моча. Заболевания органов выделительной системы и их предупреждение.

Демонстрация

Модель почки. Рельефная таблица «Органы выделения».

Раздел 11. Нервная система (5 часов)

Значение нервной системы. Мозг и психика. Строение нервной системы: спинной и головной мозг — центральная нервная система, нервы и нервные узлы — периферическая. Строение и функции спинного мозга. Строение головного мозга. Функции продолговатого, среднего мозга, моста и мозжечка. Передний мозг. Функции промежуточного мозга и коры больших полушарий. Старая и новая кора больших полушарий головного мозга. Аналитико-синтетическая и



замыкательная функции коры больших полушарий головного мозга. Доли больших полушарий и сенсорные зоны коры.

Соматический и вегетативный отделы нервной системы. Симпатический и парасимпатический подотделы вегетативной нервной системы, их взаимодействие.

Демонстрация

Модель головного мозга человека.

Лабораторные и практические работы

Пальценосовая проба и особенности движений, связанных с функциями мозжечка и среднего мозга. Рефлексы продолговатого и среднего мозга. Штриховое раздражение кожи — тест, определяющий изменение тонуса симпатического и парасимпатического отделов вегетативной нервной системы при раздражении.

Раздел 12. Анализаторы (5 часов)

Анализаторы и органы чувств. Значение анализаторов. Достоверность получаемой информации. Иллюзии и их коррекция. Зрительный анализатор. Положение и строение глаз. Ход лучей через прозрачную среду глаза. Строение и функции сетчатки. Коровая часть зрительного анализатора. Бинокулярное зрение. Гигиена зрения. Предупреждение глазных болезней, травм глаза. Предупреждение близорукости и дальнозоркости. Коррекция зрения. Слуховой анализатор. Значение слуха. Строение и функции наружного, среднего и внутреннего уха. Рецепторы слуха. Коровая часть слухового анализатора. Гигиена органов слуха. Причины тугоухости и глухоты, их предупреждение.

Органы равновесия, кожно-мышечной чувствительности, обоняния и вкуса и их анализаторы. Взаимодействие анализаторов.

Демонстрация

Модели глаза и уха. Опыты, выявляющие функции радужной оболочки, хрусталика, палочек и колбочек.

Лабораторные и практические работы

Опыты, выявляющие иллюзии, связанные с бинокулярным зрением; а также зрительные, слуховые, тактильные иллюзии; обнаружение слепого пятна; определение остроты слуха.

Раздел 13. Высшая нервная деятельность. Поведение. Психика (5 часов)

Вклад отечественных ученых в разработку учения о высшей нервной деятельности.



И. М. Сеченов и И. П. Павлов. Открытие центрального торможения. Безусловные и условные рефлексy. Безусловное и условное торможение. Закон взаимной индукции возбуждения-торможения. Учение А. А. Ухтомского о доминанте.

Врожденные программы поведения: безусловные рефлексy, инстинкты, запечатление. Приобретенные программы поведения: условные рефлексy, рассудочная деятельность, динамический стереотип.

Биологические ритмы. Сон и бодрствование. Стадии сна. Сновидения. Особенности высшей нервной деятельности человека: речь и сознание, трудовая деятельность. Потребности людей

и животных. Речь как средство общения и как средство организации своего поведения. Внешняя и внутренняя речь. Роль речи в развитии высших психических функций. Осознанные действия и интуиция.

Познавательные процессы: ощущение, восприятие, представления, память, воображение, мышление.

Волевые действия, побудительная и тормозная функции воли. Внушаемость и негативизм. Эмоции: эмоциональные реакции, эмоциональные состояния и эмоциональные отношения (чувства). Внимание. Физиологические основы внимания, его виды и основные свойства.

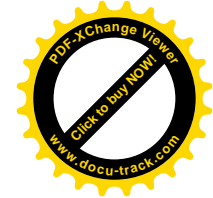

Причины рассеянности. Воспитание внимания, памяти, воли. Развитие наблюдательности и мышления.

Демонстрация

Безусловные и условные рефлексy человека (по методу речевого подкрепления). Двойственные изображения. Иллюзии установки. Выполнение тестов на наблюдательность и внимание, логическую и механическую память, консерватизм мышления и пр.

Лабораторные и практические работы.

Выработка навыка зеркального письма как пример разрушения старого и выработки нового динамического стереотипа. Изменение числа колебаний образа усеченной пирамиды при произвольном, произвольном внимании и при активной работе с объектом.



Раздел 14. Железы внутренней секреции (эндокринная система)

(2 часа)

Железы внешней, внутренней и смешанной секреции. Свойства гормонов. Взаимодействие

нервной и гуморальной регуляции. Промежуточный мозг и органы эндокринной системы.

Гормоны гипофиза и щитовидной железы, их влияние на рост и развитие, обмен веществ.

Гормоны половых желез, надпочечников и поджелудочной железы. Причины сахарного диабета.

Демонстрация

Модель черепа с откидной крышкой для показа местоположения гипофиза. Модель гортани с щитовидной железой. Модель почек с надпочечниками.

Раздел 15. Индивидуальное развитие организма (5 часов)



Жизненные циклы организмов. Бесполое и половое размножение. Преимущества полового размножения. Мужская и женская половые системы. Сперматозоиды и яйцеклетки. Роль половых хромосом в определении пола будущего ребенка. Менструации и поллюции. Образование и развитие зародыша: овуляция, оплодотворение яйцеклетки, укрепление зародыша в матке. Развитие зародыша и плода. Беременность и роды. Биогенетический закон Геккеля—Мюллера и причины отступления от него. Влияние наркотических веществ (табака, алкоголя, наркотиков) на развитие и здоровье человека.

Наследственные и врожденные заболевания. Заболевания, передающиеся половым путем:

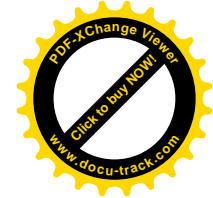

СПИД, сифилис и др.; их профилактика.

Развитие ребенка после рождения. Новорожденный и грудной ребенок, уход за ним. Половое созревание. Биологическая и социальная зрелость. Вред ранних половых контактов и аборт.

Индивид и личность. Темперамент и характер. Самопознание, общественный образ жизни, межличностные отношения. Стадии вхождения личности в группу. Интересы, склонности,



способности. Выбор жизненного пути.
Демонстрация
Тесты, определяющие тип темперамента



Планируемые результаты обучения биологии в 9 классе

Предметные результаты

Учащиеся должны знать:

- свойства живого;
- методы исследования биологии;
- значение биологических знаний в современной жизни.

Учащиеся должны иметь представление:

- о биологии, как науке о живой природе;
- о профессиях, связанных с биологией;
- об уровне организации живой природы.

Учащиеся должны:

- знать состав, строение и функции органических веществ, входящих в состав живого;
- иметь первоначальные систематизированные представления о молекулярном уровне организации живого, о вирусах как неклеточных формах жизни;
- получить опыт использования методов биологической науки и проведения несложных биологических экспериментов для изучения свойств органических веществ и функций ферментов как биологических катализаторов.

Учащиеся должны знать:

- основные методы изучения клетки;
- особенности строения клетки эукариот и прокариот;
- функции органоидов клетки;
- основные положения клеточной теории;
- химический состав клетки.

Учащиеся должны иметь представление:

- о клеточном уровне организации живого;
- о клетке как структурной и функциональной единице жизни;
- об обмене веществ и превращении энергии как основе жизнедеятельности клетки;
- о росте, развитии и жизненном цикле клеток;
- об особенностях митотического деления клетки.

Учащиеся должны получить опыт:



- использования методов биологической науки и проведения несложных биологических экспериментов для изучения клеток живых организмов.

Учащиеся должны знать:

- сущность биогенетического закона;
- основные закономерности передачи наследственной информации;
- закономерности изменчивости;
- основные методы селекции растений, животных и микроорганизмов;
- особенности развития половых клеток.

Учащиеся должны иметь представление:

- организменном уровне организации живого;
- о мейозе;
- об особенностях индивидуального развития организмов;
- об особенностях бесполого и полового размножения организмов;
- об оплодотворении и его биологической роли.

Учащиеся должны знать:

- критерии вида и его популяционную структуру;
- экологические факторы и условия среды;
- основные положения теории эволюции Ч. Дарвина;
- движущие силы эволюции;
- пути достижения биологического прогресса.


Учащиеся должны иметь представление:

- о популяционно-видовом уровне организации живого;
- о виде и его структуре;
- о влиянии экологических условий на организмы;
- о происхождении видов;
- о развитии эволюционных представлений;
- о синтетической теории эволюции;
- о популяции как элементарной единице эволюции;
- о микроэволюции;
- о механизмах видообразования;
- о макроэволюции и ее направлениях.

Учащиеся должны получить опыт:

- использования методов биологической науки и проведения несложных биологических экспериментов для изучения морфологического критерия видов.

Учащиеся должны знать:



- критерии вида и его популяционную структуру;
- экологические факторы и условия среды;
- основные положения теории эволюции Ч. Дарвина;
- движущие силы эволюции;
- пути достижения биологического прогресса.

Учащиеся должны иметь представление:

- о популяционно-видовом уровне организации живого;
- о виде и его структуре;
- о влиянии экологических условий на организмы;
- о происхождении видов;
- о развитии эволюционных представлений;
- о синтетической теории эволюции;
- о популяции как элементарной единице эволюции;
- о микроэволюции;
- о механизмах видообразования;
- о макроэволюции и ее направлениях.

Учащиеся должны получить опыт:

- использования методов биологической науки и проведения несложных биологических экспериментов для изучения морфологического критерия видов.

Учащиеся должны знать:

- основные гипотезы возникновения жизни на Земле;
- особенности антропогенного воздействия на биосферу;
- основы рационального природопользования;
- основные этапы развития жизни на Земле.

Учащиеся должны иметь представление:

- о биосферном уровне организации живого;
- о средообразующей деятельности организмов;
- о взаимосвязи живого и неживого в биосфере;
- о круговороте веществ в биосфере;
- об эволюции биосферы;
- об экологических кризисах;
- о развитии представлений о происхождении жизни и современном состоянии проблемы;
- о доказательствах эволюции;
- о значении биологических наук в решении проблем рационального природопользования, защиты здоровья людей в условиях быстрого изменения экологического качества окружающей среды.

Учащиеся должны демонстрировать:



- знание основ экологической грамотности — оценивать последствия деятельности человека в природе и влияние факторов риска на здоровье человека; выбирать целевые и смысловые установки в своих действиях и поступках по отношению к живой природе, здоровью своему и окружающих; осознавать необходимость действий по сохранению биоразнообразия и природных местообитаний видов растений и животных.

Метапредметные результаты:

Учащиеся должны уметь:

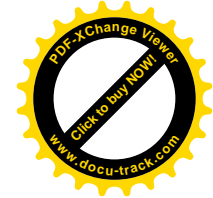

- определять понятия, формируемые в процессе изучения темы;
- классифицировать и самостоятельно выбирать критерии для классификации;
- самостоятельно формулировать проблемы исследования и составлять поэтапную структуру будущего самостоятельного исследования;
- при выполнении лабораторных и практических работ выбирать оптимальные способы действий в рамках предложенных условий и требований и соотносить свои действия с планируемыми результатами;
- формулировать выводы;
- устанавливать причинно-следственные связи между событиями, явлениями;
- применять модели и схемы для решения учебных и познавательных задач;
- владеть приемами смыслового чтения, составлять тезисы и план-конспекты по результатам чтения;
- организовывать учебное сотрудничество и совместную деятельность с учителем и сверстниками;
- использовать информационно-коммуникационные технологии при подготовке сообщений, мультимедийных презентаций;
- демонстрировать экологическое мышление и применять его в повседневной жизни.



Личностные результаты обучения

Учащиеся должны:

- испытывать чувство гордости за российскую биологическую науку;
- осознавать, какие последствия для окружающей среды может иметь разрушительная деятельность человека и проявлять готовность к самостоятельным поступкам и действиям на благо природы;
- уметь реализовывать теоретические познания в повседневной жизни;
- понимать значение обучения для повседневной жизни и осознанного выбора профессии;
- признавать право каждого на собственное мнение;
- уметь отстаивать свою точку зрения;
- критично относиться к своим поступкам, нести ответственность за их последствия.



Содержание программы Биология. Введение в общую биологию

9 класс
(68 часов, 2 часа в неделю)

Введение (3 часа)

Биология наука о живой природе. Значение биологических знаний в современной жизни.

Профессии, связанные с биологией. Методы исследования биологии. Понятие «жизнь».

Современные научные представления о сущности жизни. Свойства живого.

Уровни организации живой природы.

Демонстрации

Портреты ученых, внесших значительный вклад в развитие биологической науки

Раздел 1. Молекулярный уровень (10 часов)

Общая характеристика молекулярного уровня организации живого. Состав, строение и функции органических веществ, входящих в состав живого: углеводы, липиды, белки, нуклеиновые кислоты, АТФ и другие органические соединения. Биологические катализаторы. Вирусы.

Демонстрация

Схемы строения молекул химических соединений, относящихся к основным группам органических веществ.


Лабораторные и практические работы

Расщепление пероксида водорода ферментом каталазой.

Раздел 2. Клеточный уровень (14 часов)

Общая характеристика клеточного уровня организации живого. Клетка — структурная и функциональная единица жизни. Методы изучения клетки. Основные положения клеточной теории. Химический состав клетки и его постоянство. Строение клетки. Функции органоидов клетки. Прокариоты, эукариоты. Хромосомный набор клетки. Обмен веществ и превращение энергии — основа жизнедеятельности клетки. Энергетический обмен в клетке клетки. Аэробное и анаэробное дыхание. Рост, развитие и жизненный цикл клеток. Общие понятия о делении клетки (митоз, мейоз). Автотрофы, гетеротрофы.

Демонстрация



Модель клетки. Микропрепараты митоза в клетках корешков лука; хромосом.
Модели-аппликации, иллюстрирующие деление клеток. Расщепление пероксида водорода с помощью ферментов, содержащихся в живых клетках.
Лабораторные и практические работы
Рассматривание клеток растений и животных под микроскопом.

Раздел 3. Организменный уровень (13 часов)

Бесполое и половое размножение организмов. Половые клетки. Оплодотворение. Индивидуальное развитие организмов. Биогенетический закон. Основные закономерности передачи наследственной информации. Генетическая непрерывность жизни. Закономерности изменчивости.
Демонстрация
Микропрепараты яйцеклетки и сперматозоида животных.
Лабораторные и практические работы


Выявление изменчивости организмов.

Раздел 4. Популяционно-видовой уровень (8 часов)

Вид, его критерии. Структура вида. Происхождение видов. Развитие эволюционных представлений. Популяция — элементарная единица эволюции. Борьба за существование и естественный отбор. Экология как наука. Экологические факторы и условия среды.
Основные положения теории эволюции. Движущие силы эволюции: наследственность, изменчивость, борьба за существование, естественный отбор. Приспособленность и ее относительность. Искусственный отбор. Селекция. Образование видов — микроэволюция.
Макроэволюция.
Демонстрация

Гербарии, коллекции, модели, муляжи растений и животных. Живые растения и животные. Гербарии и коллекции, иллюстрирующие изменчивость, наследственность, приспособленность, результаты искусственного отбора.
Лабораторные и практические работы

Изучение морфологического критерия вида.
Экскурсии
Причины многообразия видов в природе.



Раздел 5. Экосистемный уровень (6 часов)

Биоценоз. Экосистема. Биогеоценоз. Взаимосвязь популяций в биогеоценозе. Цепи питания.

Обмен веществ, поток и превращение энергии в биогеоценозе. Искусственные биоценозы.

Экологическая сукцессия.

Демонстрация

Коллекции, иллюстрирующие экологические взаимосвязи в биогеоценозах.

Модели экосистем.

Экскурсии. Биогеоценоз.

Раздел 6. Биосферный уровень (12 часов)

Биосфера и ее структура, свойства, закономерности. Круговорот веществ и энергии в биосфере. Экологические кризисы. Основы рационального природопользования.

Возникновение и развитие жизни. Взгляды, гипотезы и теории о происхождении жизни.

Краткая история развития органического мира. Доказательства эволюции.

Демонстрация

Модели-аппликации «Биосфера и человек». Окаменелости, отпечатки, скелеты позвоночных животных.

Лабораторные и практические работы

Изучение палеонтологических доказательств эволюции.

Экскурсии в краеведческий музей или на геологическое обнажение.




Тематическое планирование. Биология. 5 класс

№	Тема раздела	Количество часов
1	Биология – как наука	9
2	Клетка – основа строения и жизнедеятельности организмов.	15
3	Многообразие организмов	31
4	Обобщение и закрепление знаний	3
5	Выполнение и защита проектов по теме «Многообразие и роль растений и животных в природе»	10
	Итого	68

Тематическое планирование. Биология. 6 класс

№	Тема раздела	Количество часов
1	Жизнедеятельность организмов	30
2	Размножение, рост и развитие организмов	12
3	Регуляция жизнедеятельности организмов	16
4	Выполнение и защита проектов по теме «Жизнедеятельность организмов»	10
	Итого	68

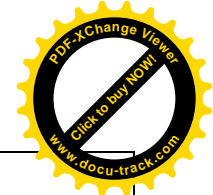



Тематическое планирование. Биология. 7 класс

№	Тема раздела	Количество часов
1	Введение. Основные сведения о животном мире	2
2	Простейшие	2
3	Многоклеточные животные	34
4	Эволюция строения и функций органов и их систем у животных	12
5	Индивидуальное развитие животных	3
6	Развитие и закономерности размещения животных на Земле	4
7	Биоценозы	6
8	Животный мир и хозяйственная деятельность человека	5
	Итого	68

Тематическое планирование. Биологи. 8 класс

№	Тема	Количество часов
1	Введение	2
2	Происхождение человека	3
3	Строение организма	4
4	Опорно-двигательная система	7
5	Внутренняя среда организма	3
6	Кровеносная и лимфатическая системы организма	6



7	Дыхание	4
8	Пищеварение	6
9	Обмен веществ и энергии	3
10	Покровные органы. Терморегуляция. Выделение	4
11	Нервная система	5
12	Анализаторы. Органы чувств	5
13	Высшая нервная деятельность. Поведение. Психика.	5
14	Эндокринная система	2
15	Индивидуальное развитие организмов	5
16	Повторение	4
	Итого	68

Тематическое планирование. Биология. 9 класс

№	Тема урока, раздела	Количество часов
1	Введение	3
2	Молекулярный уровень	10
3	Клеточный уровень	14
4	Организменный уровень	14
5	Популяционно-видовой уровень	8
6	Экосистемный уровень	6
7	Биосферный уровень	12
	Итого	67

