

муниципальное бюджетное общеобразовательное учреждение  
«Школа № 21 имени В.С.Антонова» городского округа Самара

РАССМОТРЕНО

на заседании ШМО

Протокол № 5

«23» мая 2023г.

СОГЛАСОВАНО

Заместитель директора по ВР

Г.М. Бессмертная  
«27» августа 2023г.

УТВЕРЖДЕНО

Директор МБОУ Школы № 21  
г.о. Самара

Е.А.Жадяева

Приказ №151-од  
от 28.08.2023 г.



## РАБОЧАЯ ПРОГРАММА

Курса внеурочной деятельности «**Разговоры о правильном питании**»



Уровень образования: **начальное общее (1-4 кл.)**

составители: Савина Н.Н., Черноштан О.В., Кокарева Е.А.

Самара 2023 год



Класс	2 класс
Направление внеурочной деятельности	Спортивно –оздоровительная деятельность
Форма организации внеурочной деятельности	кружок
Количество часов в неделю	1 ч.
Количество часов в год	34 ч.
Рабочая программа составлена в соответствии с требованиями	<ul style="list-style-type: none"><li>✓ Образовательной программой школы: основная общеобразовательная программа начального общего образования (ООП НОО) (1 -4класс) по обновленным ФГОС – 2021г.;</li><li>✓ Федеральным Законом от 29.12.2012 № 273-ФЗ «Об образовании в Российской Федерации»;</li><li>✓ Приказом Министерства просвещения Российской Федерации от 31.05.2021 № 286 "Об утверждении федерального образовательного стандарта основного общего образования");</li><li>✓ Порядком организации и осуществления образовательной деятельности по основным общеобразовательным программам – образовательным программам начального общего, основного общего и среднего общего образования, утвержденным приказом Министерства образования и науки Российской Федерации от 22.03.2021 № 115;</li><li>✓ Письмом Минобрнауки России от 18.08.2017 № 09-1672 «О направлении Методических рекомендаций по уточнению понятия и содержания внеурочной деятельности в рамках реализации основных общеобразовательных программ, в том числе в части проектной деятельности»;</li><li>✓ Рекомендациями по реализации внеурочной деятельности, программы воспитания и социализации и дополнительных общеобразовательных программ с применением дистанционных образовательных технологий (Приложение № 1 к письму Минпросвещения России от 7 мая 2020 года № ВБ-976/04);</li><li>✓ Санитарными правилами СП 2.4.3648-20 «Санитарно-эпидемиологические требования к организациям воспитания и обучения, отдыха и оздоровления детей и молодежи», утвержденными постановлением Главного государственного санитарного врача Российской Федерации от 28.09.2020 № 28 (далее – СП 2.4.3648-20);</li><li>✓ Санитарными правилами и нормами СанПиН 1.2.3685-21 «Гигиенические нормативы и требования к обеспечению безопасности и (или) безвредности для человека факторов среды обитания», утвержденными постановлением Главного государственного санитарного врача Российской Федерации от 28.01.2021 № 2 (далее – СанПиН 1.2.3685- 21);</li><li>✓ Уставом МБОУ Школа №21 г. о Самара</li></ul>
Рабочая программа составлена на основе программы	Программа «Разговор о правильном питании», М., ОЛМА МЕДИА ГРУПП, 2009 г.



## **Пояснительная записка**

Цель курса «Разговор о правильном питании» - формирование у детей основных представлений и навыков рационального питания, связанных с соблюдением режима, правил гигиены, умением выбирать полезные продукты и блюда.

Преимущество курса заключается в том, что его материал носит практико-ориентированный характер, актуален для детей. Всё, что они узнают и чему учатся на занятиях, они могут применить дома и в гостях уже сегодня.


Курс «Разговор о правильном питании» предполагает активное участие и максимальное вовлечение детей начальных классов в поисковую работу, в отработку знаний, навыков в определении продуктов правильного питания, понятий о витаминном составе продуктов, целесообразности трёхразового полноценного питания, расширение представлений о многообразии фруктов и овощей своего региона.

Факультативный курс носит интерактивный характер, стимулирующий непосредственное участие школьников в процессе обучения, пробуждающий интерес и желание соблюдать правила питания и заботиться о собственном здоровье. Для организации процесса обучения используются различные типы игр (ролевые, ситуационные), создание проектов, проведение мини-тренингов, дискуссий. Большое значение уделяется самостоятельной творческой деятельности школьников (поиску новой информации, подготовке заданий и т.д.).

В ходе изучения курса используются разнообразные формы и методы, обеспечивающие непосредственное участие детей в работе по программе, стимулирующие их интерес к изучаемому материалу, дающие возможность проявить свои творческие способности. Содержание программы, а также используемые формы и методы её реализации носят игровой характер, развивают познавательный интерес к проблеме питания и формирования ЗОЖ, что наиболее соответствует возрастным особенностям детей, обеспечивает условия для активного включения их в процесс обучения и стимулирует активное присвоение предъявляемых ценностных нормативов и навыков. Поскольку игра является ведущей деятельностью для младших школьников, то и игровые методы являются основой организации обучения по программе. Можно выделить несколько типов игр, комбинация которых обеспечит эффективность процесса обучения: сюжетно-ролевая игра, игра с правилами, образно-ролевая игра.

### **Формы работы:**

- Групповая работа. Работа в парах.(сюжетно-ролевые игры, игры с правилами, образно-ролевые игры, дискуссии).
- Фронтальная работа – это работа со всеми обучающимися. Учитель предлагает беседу, рассказ, историю, чтение статей, информационный материал. Такая форма работы требует устойчивого внимания и заинтересованность учащихся.



Индивидуальная работа – большое значение имеет для обработки практических навыков и умений, ответы на вопросы анкеты, проблемные задания, выполнение санитарно-гигиенических требований.

### **Методы:**

- Репродуктивный – (беседа, вопросы, тесты, анкетирование).
- Проблемный
- Частично-поисковый – (творческие задания: Режим для моей семьи. Любимые блюда мамы. Чем тебя накормит лес).
- Объяснительно-иллюстративный.

## **РЕЗУЛЬТАТЫ ОСВОЕНИЯ ПРОГРАММЫ**

В результате изучения курса «Разговор о правильном питании» младшие школьники получают представления:

- о правилах и основах рационального питания,
- о необходимости соблюдения гигиены питания;
- о полезных продуктах питания;
- о структуре ежедневного рациона питания;
- об ассортименте наиболее типичных продуктов питания;
- об особенностях питания в летний и зимний периоды, причинах вызывающих изменение в рационе питания;
- об основных группах питательных веществ – белках, жирах, углеводах, витаминах и минеральных солях, функциях этих веществ в организме;

умения:

Полученные знания позволят детям ориентироваться в ассортименте наиболее типичных продуктов питания, сознательно выбирать наиболее полезные;



Дети смогут оценивать свой рацион и режим питания с точки зрения соответствия требованиям здорового образа жизни и с учётом границ личностной активности корректировать несоответствия;

Дети получают знания и навыки, связанные с этикетом в области питания с, что в определённой степени повлияет на успешность их социальной адаптации, установление контактов с другими людьми.

### **Формы контроля**

Проверка усвоения программы проводится в форме анкетирования, тестирования, выполнения творческих заданий.

. Подведение итогов реализации программы проводится в виде выставок работ обучающихся, праздников, игр, викторин. В том числе:



- Оформление выставок работ обучающихся в классе, школе;

- оформление выставки фотографий «Мы – за здоровое питание»

## ПРЕДПОЛАГАЕМЫЕ РЕЗУЛЬТАТЫ ОСВОЕНИЯ ПРОГРАММЫ

При умелом проведении интегрированных занятий, целесообразном планировании тем трудовой и изобразительной деятельности кружка, использовании доступного, известного с детства материала можно добиться определённых результатов.

**Личностными результатами** изучения курса является формирование умений:

- Определять и высказывать под руководством педагога самые простые этические нормы;
- В предложенных педагогом ситуациях делать самостоятельный выбор.



**Метапредметными результатами** изучения курса является формирование универсальных учебных действий:

### **Регулятивные УУД:**

- Определять и формулировать цель деятельности с помощью учителя;
- Проговаривать последовательность действий
- Учиться высказывать своё предположение на основе работы с иллюстрацией
- Учиться работать по предложенному учителем плану
- Учиться отличать верно выполненное задание от неверного
- Учиться совместно с учителем и одноклассниками давать эмоциональную оценку деятельности товарищей

### **Познавательные УУД:**

- Ориентироваться в своей системе знаний: отличать новое от уже известного с помощью учителя
- Делать предварительный отбор источников информации: ориентироваться в учебном пособии, других источниках информации
- Добывать новые знания: находить ответы на вопросы, используя учебник, свой жизненный опыт и информацию, полученную от учителя
- Перерабатывать полученную информацию: делать выводы в результате совместной работы всей группы, сравнивать и группировать полученную информацию



Преобразовывать информацию из одной формы в другую: на основе графических инструкций составлять словесные инструкции с последующим применением их в практической деятельности

### **Коммуникативные УУД:**

- Донести свою позицию до остальных участников практической деятельности: оформлять свою мысль в устной речи
- Слушать и понимать речь других
- Читать и пересказывать текст
- Совместно договариваться о правилах общения и следовать им
- Учиться выполнять различные роли в группе (лидера, исполнителя, критика)

**Предметными результатами** изучения курса являются формирование умений:

- Описывать признаки предметов и узнавать по их признакам
- Выделять существенные признаки предметов
- Сравнивать между собой предметы, явления
- Обобщать, делать несложные выводы
- Определять последовательность действий

**Новизна программы заключается в учёте традиций питания, активном вовлечении в работу родителей.**


## **СОДЕРЖАНИЕ ПРОГРАММЫ**

### ***Разнообразие питания (7 ч)***

Из чего состоит наша пища. Что нужно есть в разное время года. Как правильно питаться, если занимаешься спортом. Что надо есть, если хочешь стать сильнее. Самые полезные продукты. Овощи, ягоды и фрукты – самые витаминные продукты. Где найти витамины весной? Каждому овощу своё время. Особенности национальной кухни. Конкурс проектов «Витаминная семейка». Малоизвестные и редко используемые овощи и овощная зелень. Витамины. Сезонные гиповитаминозы и их профилактика. Викторина «Чипполино и его друзья».

### ***Гигиена питания и приготовление пищи (7 ч)***

Гигиена школьника. Здоровье – это здорово! Где и как готовят пищу. Что можно приготовить, если выбор продуктов ограничен. Продукты быстрого приготовления. Всё ли полезно, что в рот полезло. Всегда ли нужно верить



режиме? Вредные и полезные привычки в питании. Неполезные продукты. Радости, чипсы, напитки, торты. Полезные напитки. Ты – покупатель.

### **Этикет ( 6 ч )**

Правила поведения в столовой. Как правильно накрыть стол. Предметы сервировки стола. Как правильно вести себя за столом. Как правильно есть. На вкус и цвет товарищей нет! Кухни разных народов. Как питались на Руси и в России? За что мы скажем поварам спасибо. Необычное кулинарное путешествие. Правила поведения в гостях. Когда человек начал пользоваться ножом и вилкой. Вкусные традиции моей семьи.


### **Рацион питания (10 ч)**

Молоко и молочные продукты. Блюда из зерна. Какую пищу можно Блюда из зерна. Какую пищу можно найти в лесу. Что и как приготовить из рыбы. Дары моря. Плох обед, если хлеба нет. Из чего варят кашу, и как сделать кашу вкуснее. Если хочется пить. Значение жидкости для организма человека. Бабушкины рецепты. Хлеб всему голова. Мясо и мясные блюда. Вкусные и полезные угощения. Составляем меню на день.

### **Из истории русской кухни ( 4 ч )**

## **Календарно – тематическое планирование**

п/п	Содержание занятия	Всего часов
1	Если хочешь быть здоров	1
2	Из чего состоит наша пища	1
3	Полезные и вредные привычки	1
4	Самые полезные продукты	1
5	Как правильно есть(гигиена питания)	1
6	Удивительное превращение пирожка	1
7	Твой режим питания	1
8	Из чего варят каши	1
9	Как сделать кашу вкусной	1
10	Плох обед, коли хлеба нет	1
11	Хлеб всему голова	1
12	Полдник	1
13	Время есть булочки	1
14	Пора ужинать	1
15	Почему полезно есть рыбу	1
16	Мясо и мясные блюда	1
17	Где найти витамины зимой и весной	1
18	Всякому овощу – свое время	1



19	Как утолить жажду	1
20-21	Что надо есть – если хочешь стать сильнее	2
22	На вкус и цвет товарищей нет	1
23-24	Овощи, ягоды и фрукты – витаминные продукты	2
25	Каждому овощу – свое время	1
26-27	Народные праздники, их меню	2
28	Как правильно накрыть стол.	1
29	Когда человек начал пользоваться вилок и ножом	1
30	Щи да каша – пища наша	1
31-	Что готовили наши прабабушки.	1
32	Итоговое занятие «Здоровое питание – отличное настроение»	1
33 -34	Праздник урожая	1

## СПИСОК ЛИТЕРАТУРЫ

- Безруких М.М., Филиппова Т.А., Макеева А.Г. Разговор о правильном питании/ Методическое пособие.- М.: ОЛМА Медиа Групп, 2009 г.
- Безруких М.М., Филиппова Т.А., Макеева А.Г. Две недели в лагере здоровья/ Методическое пособие. - М.: ОЛМА Медиа Групп, 2009 г.
- Верзилин Н. Путешествие с домашними растениями. -Л., 1974г.
- Кондова С.Н.Что готовить, когда мамы нет дома М., 1990г.
- Ладодо К.С Продукты и блюда в детском питании. М.,1991г.
- Похлёбкин В.В. История важнейших пищевых продуктов. М., 2000г.
- Справочник по детской диетике. М.1977г.
- Этикет и сервировка праздничного стола. М., 2002 г.