



«УТВЕРЖДАЮ»
Директор МОУ Школа №21
_____ Жадяева Е.А.
«_____» _____ 2023г



ПРОГРАММА
ПСИХОЛОГИЧЕСКОГО СОПРОВОЖДЕНИЯ И
КОРРЕКЦИОННО-РАЗВИВАЮЩЕЙ РАБОТЫ
с детьми с ОВЗ



Пояснительная записка.

С каждым годом в общеобразовательную школу приходит все больше детей, которые имеют отклонения от условной возрастной нормы; это не только часто болеющие дети, но и дети с дисграфией, дислексией, повышенной возбудимостью, нарушениями концентрации и удержания внимания, плохой памятью, повышенной утомляемостью, а также с гораздо более серьезными проблемами (ЗПР, аутизм, эпилепсия, ДЦП). Они нуждаются в специализированной помощи, индивидуальной программе, особом режиме.

Развитие ребенка, имеющего диагноз, идет по особому пути, отражающему влияние неблагоприятных социально-психологических факторов, когда они накладываются на раннее поражение центральной нервной системы и на процесс развития в целом (физический рост, созревание центральной нервной системы, формирование психики, социально-бытовых понятий и т.д.). Дети указанной категории обладают большой стойкостью и выраженностью нарушений как в эмоционально-волевой, так и в познавательной деятельности, оказывающее негативное влияние на школьную и социальную адаптацию ребенка. Трудности, которые испытывают эти дети в процессе обучения, могут быть обусловлены как низким развитием когнитивной сферы, эмоционально-волевой регуляции, самоконтроля, низким уровнем учебной мотивации и общей познавательной пассивностью (слабость регуляционных компонентов учебно-познавательной деятельности), так и нарушениями моторики в виде недостаточной координации движений, двигательной расторможенностью, ограниченным запасом знаний и представлений об окружающем мире, несформированностью операциональных компонентов учебно-познавательной деятельности. У детей с ОВЗ слабо сформированы пространственные представления. Особенности внимания проявляются в его неустойчивости; повышенной отвлекаемости; трудностях переключения;



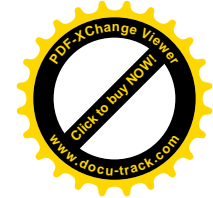

слабой концентрации на объекте. Наличие посторонних раздражителей вызывает значительное замедление выполняемой детьми деятельности и увеличивает количество ошибок. Недостаточность развития памяти проявляется в: снижении продуктивности запоминания и его неустойчивости, низкой скорости запоминания; преобладании механического запоминания над словесно-логическим. Недостаточно развито воображение. Особенности *мышления* проявляются в выраженном отставании и своеобразии в развитии познавательной деятельности, недостаточность наглядно-образного мышления; Недостаточно сформирована аналитико-синтетическая деятельность во всех видах мышления. У детей с ОВЗ отмечаются относительно высокие потенциальные возможности репродуктивного мышления, обеспечивающего усвоение знаний, преподнесенных в «готовом» виде, на основании детализированной помощи.

Основными **целями** программы являются:

- формирование эффективной системы поддержки детей с ОВЗ, включающих в себя как профилактические и реабилитационные мероприятия, так и создание оптимальной среды жизнедеятельности, позволяющей реализовывать творческий потенциал ребенка.
- повышение уровня общего развития обучающегося через коррекционно-развивающую работу по развитию когнитивной и эмоционально-волевой сферы для подготовки к восприятию нового учебного материала.

Поставленные цели достигаются посредством решения следующих **задач**:

- Формирование элементарных знаний, умений, навыков, связанных с повышением образовательного уровня.
- Коррекция, развитие и компенсация нарушений в когнитивной сфере (внимание, память, восприятие, мышление, речь).
- Развитие эмоционально-волевой сферы. Повышение эмоциональной компетентности, предполагающее умение понимать эмоции другого человека, адекватно проявлять и контролировать свои эмоции и чувства.



- Формирование положительной учебной мотивации.
- Развитие творческих способностей детей с ОВЗ.
- Развитие коммуникативных навыков.
- Охрана и укрепление психологического здоровья: предупреждение психофизических перегрузок, стабилизация эмоциональной сферы, создание климата психологического комфорта в обучении.

Программа опирается на следующие принципы:



- системность;
- комплексность;
- деятельностный подход;
- общедидактические принципы (наглядности, доступности, индивидуального подхода, сознательности).

Направления психологической работы с учащимися с ОВЗ:

- диагностика (индивидуальная и групповая);
- консультирование (индивидуальное и групповое);
- коррекционно - развивающая работа (индивидуальная и групповая);
- психологическое просвещение и образование;
- формирование психологической культуры, развитие психолого-педагогической компетентности учащихся.

Работа с родителями:

Одной из основных форм работы в системе психолого-педагогического сопровождения детей с ОВЗ занимает работа с семьей. Родители данных детей страдают повышенной эмоциональной ранимостью, тревожностью, внутренней конфликтностью. Первые тревоги у родителей в отношении развития детей обычно возникают, когда ребенок пошел в детский сад, в школу, и когда воспитатели, учителя отмечают, что он не усваивает учебный материал. Но и тогда некоторые родители считают, что с педагогической



работой можно подождать, что ребенок с возрастом самостоятельно научится правильно говорить, играть, общаться со сверстниками. В таких случаях специалистам учреждения, которое посещает ребенок, необходимо объяснить родителям, что своевременная помощь ребенку с ЗПР позволит избежать дальнейших нарушений и откроет больше возможностей для его развития. Родителей детей с ЗПР необходимо обучить, как и чему учить ребенка дома.

Основная цель – помочь родителям овладеть практическими знаниями и умениями, которые могут им понадобиться в процессе воспитания и обучения детей с ОВЗ в семье.

Задачи:



- Консультирование родителей по вопросам инклюзивного образования;
- Выбор стратегии воспитания;
- Просвещение о психолого-физиологических особенностях детей с ОВЗ;
- Консультации по индивидуальным запросам.

Режим занятий, основные формы и методы реализации программы.

Занятия проходят **2** раза в неделю. Возможно как проведение индивидуальных форм работы по программе, так и занятия в малых группах, сформированных по особенностям развития.

Каждое занятие строится по определенной постоянной схеме: **гимнастика**, которая проводится с целью создания хорошего настроения у детей, кроме того, способствует улучшению мозгового кровообращения, повышает энергетику и активность ребенка,

Основная часть, которая включает упражнения и задания, направленные преимущественно на развитие одного какого-либо психического процесса (внимание, мышление, память, восприятие) и 1-2 упражнения, направленных на другие психические функции. Предлагаемые упражнения разнообразны по



способам выполнения, материалу (подвижные игры, задания с предметами, игрушками, работа с наглядными материалами, работа по карточкам, упражнения и др.).

Заключительная часть - продуктивная деятельность ребенка на тему занятия: рисование, аппликация, конструирование из бумаги и т.д.

Продолжительность занятия 30 минут.

Программа реализуется в течение учебного года.


Ожидаемые результаты реализации программы:

- адресная помощь и сопровождение ребенка в образовательном процессе;
- положительная динамика изменений личности, поведения и деятельности ребенка в образовательном процессе;
- повышение уровня развития когнитивной сферы;
- повышение уровня развития эмоционально-волевой сферы (умение владеть своим психоэмоциональным состоянием).
- формирование положительной мотивации к обучению.
- формирование положительной самооценки у детей

Описание разделов программы

1. Диагностика развития психических процессов.

Данный раздел включает в себя диагностику уровня развития когнитивной и эмоционально-волевой сферы. Диагностика проводится с целью получения данных о развитии ребенка и включает в себя тестовые методики и упражнения, позволяющие получить картину актуального развития когнитивной сферы. Описание методик и план диагностики включены в рабочую программу педагога-психолога «Программа психологической



диагностики уровня развития когнитивной и личностной сферы учащихся с ОВЗ». Диагностические мероприятия проводятся в начале и в конце учебного года с целью замера динамики развития ребенка в течение учебного года.

2. Развитие внимания.

Данный раздел включает в себя игры, упражнения и задания, направленные на развитие концентрации, объема и устойчивости внимания.

3. Развитие мышления и речи.



Упражнения и задания данного раздела, направлены на развитие у ребенка таких мыслительных операций, как анализ, синтез, умение классифицировать, выстраивать аналогии, развитие логики, а также на активизацию и обогащение словаря ребенка.

4. Развитие восприятия.

Данный раздел программы направлен на развитие процесса отражения окружающей ребенка действительности, во всех ее взаимосвязях.

5. Развитие памяти.

Задания и упражнения данного раздела направлены на тренировку слуховой, зрительной и логической памяти.





6. Развитие эмоционально-волевой сферы.



Реализация данного раздела программы направлена на обогащение эмоциональной сферы ребенка, помощь в разделении положительных и отрицательных эмоций человека, на обучение распознавать свои собственные эмоции и чувства, помогающие адекватно реагировать на настроение сверстника или взрослого.

Учебно-тематический план



№ п/п	Наименование разделов и тем	Кол-во часов	Содержание разделов и наименование форм работы
1.	Диагностика развития психических процессов (начало учебного года):	6	
1.1	Диагностика уровня развития когнитивной сферы. Мышление.	1	В соответствии с программой диагностики
1.2	Диагностика уровня развития когнитивной сферы. Память.	1	В соответствии с программой диагностики
1.3	Диагностика уровня развития когнитивной сферы. Внимание.	1	В соответствии с программой диагностики
1.4	Диагностика уровня развития когнитивной сферы. Речь. Восприятие.	1	В соответствии с программой диагностики
1.5	Диагностика уровня сформированности эмоционально-волевой сферы.	1	В соответствии с программой диагностики
1.6	Диагностика развития личностной сферы.	1	В соответствии с программой диагностики
2.	Развитие внимания	10	
2.1	Развитие концентрации внимания	2	Упр. «Радуга внимания» Упр. Копировальщики»
2.2	Развитие концентрации и	1	Упр. Корректирующие пробы»





	устойчивости внимания		
2. 3	Развитие умения распределять внимание	1	Упр. «Шифровщики»
2. 4	Развитие внимания и мышления	1	Упр. «Кодирование слов с помощью цифр»
2. 5	Развитие слухового внимания	2	Упр. «Арифметический диктант» Упр. «Графический диктант»
2. 6	Увеличение уровня распределения внимания.	3	Коллективное чтение с дополнительной сенсорной нагрузкой (постукивание). Упр. «Счет с помехой» Упр. «Воображаемое рисование + сенсорная поддержка»
3.	Развитие мышления	20	
3. 1	Развитие мышления и речи	2	Сочиняем рассказ по картинкам Сочиняем рассказ из несвязанных между собой понятий
3. 2	Развитие способности к синтезу	3	- Упр. «Словообразователи» - Упражнения на поиск составных частей предметов и явлений - Упр. «Плохо или хорошо?»
3. 3	Развитие логики	7	- Решение ребусов - Упр. «Спичечные головоломки» - Упр. «Инструкция» - Упр. «Наведем порядок» (Поиск смысловой связи в предложенных словах) - Отгадывание загадок - Упр. «Зашифрованные слова» - Составление анаграмм
3. 4	Развитие умения анализировать	4	- Упражнения на определение существенных признаков явлений и предметов. - Упражнения на поиск общих признаков предметов и объединения их в группы. - Упражнения на классификацию предметов и явлений - Игра «Спорщики».

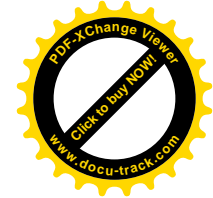



3. 5	Развитие умения действовать пообразцу	2	- Упр. «Занимательная лесенка» - Упр. «Змейка»
3. 6	Развитие умения выстраивать аналогии	1	Упражнения на визуальные и слуховые аналогии.
3. 7	Развитие ассоциативного мышления	1	Упражнения на выстраивание ассоциаций.
4	Развитие восприятия	5	Упр.«Наложенныеизображения» Упр. «Найди спрятанные изображения» Упр. «Закончи незаконченные изображения» Упр. «Собираем целое изчастей» Упр. «Парные изображения»
5	Развитие памяти.	10	
5.1	Развитие зрительной памяти.	4	Упр. и задания на работу по образцу Работа по карточкам Упражнения с использованием раздаточного материала Упр. «Фоторепортаж» (Воспроизведение на память элементов картинки)
5.2	Развитие ассоциативной и логической памяти	3	Упражнения на группировку предметов и явлений по смыслу. Выстраивание ассоциации, Поиск закономерностей
5.3	Развитие слуховой памяти	3	Воспроизведение историй на слух Кинезиологические упражнения Игры
6	Развитие эмоциональной сферы	9	1.Беседа об эмоциях человека. 2. Комплекс игр «Волшебная страна чувств»: 2.1.«Грусть» 2.2.«Обида» 2.3.«Злость» 2.4.«Гнев» 2.5.«Страх» 2.6. «Радость»



			2.7. «Любовь» 3. Аналитическая беседа о внутренних состояниях человека.
7.	Диагностика развития психических процессов (конец года):	6	Соответствует диагностическим методикам, использованным в начале учебного года.
	Всего часов:	66	
8	Работа с родителями	В соответствии с годовым планом работы	Консультирование родителей по вопросам инклюзивного образования; Выступление на родительских собраниях Консультации по индивидуальным запросам.





Список используемой литературы.

1. Битянова М.Р. Организация психологической работы в школе. - М.: Совершенство, 1997.
2. Инклюзивное образование лиц с нарушениями в развитии: взгляд из Европы и России / Сб. науч. тр., СПб., 2010.
3. Левченко И.Ю., Киселева Н.А. Психологическое изучение детей с нарушениями развития / Под научной редакцией И.Ю.Левченко. – М.: Национальный книжный центр, 2013.
4. Леонгард Э.И., Самсонова Е.Г., Иванова Л.И. Нормализация условий воспитания и
5. Организация инклюзивного образования для детей с ограниченными возможностями здоровья: Учебное пособие /Отв. Ред. С.В.Алехина, Е.Н.Кутепова. – М.: МГППУ, 2013.
6. Разработка и реализация индивидуальной образовательной программы для детей с ограниченными возможностями здоровья в начальной школе. Методические рекомендации для учителей начальной школы / Под.ред. Е.В. Самсоновой. — М.: МГППУ, 2012.