

муниципальное бюджетное общеобразовательное учреждение
«Школа № 21 имени В.С. Антонова» городского округа Самара

РАССМОТРЕНО
на заседании ШМО
протокол № 5
«23» мая 2019 г.

ПРОВЕРЕНО
Зам. директора по УВР
_____ Л.А. Кривченко
«27» августа 2019 г.

УТВЕРЖДАЮ
Директор МБОУ «Школа № 21
имени В.С. Антонова»
г.о. Самара
_____ Е.А. Жадяева
Приказ от 29.08.2019 г. № 235-од


РАБОЧАЯ ПРОГРАММА

Предмет: **биология**

Уровень образования: основное общее (5-9 кл.)


Составители: Швачко Ю.В., Туманова Л.Ю.

Самара 2019г.



ПАСПОРТ РАБОЧЕЙ ПРОГРАММЫ


| | |
|--|---|
| Класс | 5-9 |
| Образовательная область | Естественно-научные предметы |
| Предмет | Биология |
| Уровень программы | Базовый |
| Количество часов в неделю | 5 кл. – 2 6 кл – 1 7 кл. – 2 8 кл. - 2 9 кл .- 2 |
| Количество часов в год | 5 кл. – 2х34= 68 6 кл – 1х34=34; 7 кл. – 2х34= 68 8 кл. - 2х34= 68 9 кл. - 2-34=68 |
| Рабочая программа составлена в соответствии с требованиями | ФГОС ООО |
| Рабочая программа составлена на основе программы | Программы для ОО по линии УМК под редакцией И.Н. Пономарёвой. Биология. 5-9 класс. (Концентрическая структура). М.: Вентана - Граф. 2017. |
| Учебники | Биология. 5 класс. И.Н.Пономарёва, И.В. Николаев, О. А. Корнилова. М: «Вентана – Граф», 2019. |



ПЛАНИРУЕМЫЕ РЕЗУЛЬТАТЫ ОСВОЕНИЯ КУРСА

Изучение биологии в основной школе даёт возможность достичь следующих **личностных результатов**:

- Воспитание российской гражданской идентичности: любви и уважения к Отечеству, чувства гордости за свою Родину; осознание своей этнической принадлежности; усвоение гуманистических и традиционных ценностей многонационального российского общества; воспитание чувства ответственности и долга перед Родиной;
- формирование ответственного отношения к учению, готовности и способности обучающихся к саморазвитию и самообразованию на основе мотивации к обучению и познанию, осознанному выбору и построению дальнейшей индивидуальной траектории образования на базе ориентировки в мире профессий и профессиональных предпочтений, с учётом устойчивых познавательных интересов;
- знание основных принципов и правил отношения к живой природе, основ здорового образа жизни;
- сформированность познавательных интересов и мотивов, направленных на изучение живой природы; интеллектуальных умений (доказывать, строить рассуждения, анализировать, делать выводы); эстетического отношения к живым объектам;
- формирование личностных представлений о ценности природы, осознание значимости и общности глобальных проблем человечества;
- формирование уважительного отношения к истории, культуре, национальным особенностям и образу жизни других народов; толерантности и миролюбия;
- освоение социальных норм и правил поведения, ролей и форм социальной жизни в группах и сообществах, включая взрослые и социальные сообщества; участие в школьном самоуправлении и общественной жизни в пределах возрастных компетенций с учётом региональных, этнокультурных, социальных и экономических особенностей;
- развитие сознания и компетентности в решении моральных проблем на основе личного выбора; формирование нравственных чувств и нравственного поведения, осознанного и ответственного отношения к собственным поступкам;
- формирование коммуникативной компетентности в общении и сотрудничестве со сверстниками, старшими и младшими в процессе




образовательной, общественно полезной, учебно-исследовательской, творческой и других видов деятельности;

- формирование понимания ценности здорового и безопасного образа жизни; усвоение правил индивидуального и коллективного безопасного поведения в чрезвычайных ситуациях, угрожающих жизни и здоровью людей, правил поведения на транспорте и на дорогах; формирование экологической культуры на основе признания ценности жизни во всех её проявлениях и необходимости ответственного, бережного отношения к окружающей среде;
- осознание значения семьи в жизни человека и общества; принятие ценности семейной жизни; уважительное и заботливое отношение к членам своей семьи;

Метапредметными результатами освоения основной образовательной программы основного общего образования являются:


- умение самостоятельно определять цели своего обучения, ставить и формулировать для себя новые задачи в учёбе и познавательной деятельности, развивать мотивы и интересы своей познавательной деятельности;
- овладение составляющими исследовательской и проектной деятельности, включая умения видеть проблему, ставить вопросы, выдвигать гипотезы, давать определения понятиям, классифицировать, наблюдать, проводить эксперименты, делать выводы и заключения, структурировать материал, объяснять, доказывать, защищать свои идеи;
- Умение работать с разными источниками биологической информации: находить биологическую информацию в различных источниках (тексте учебника, научно- популярной литературе, биологических словарях и справочниках), анализировать и оценивать информацию;
- Умение самостоятельно планировать пути достижения целей, в том числе наиболее эффективные способы решения учебных и познавательных задач;
- Умение соотносить свои действия с планируемыми результатами, осуществлять контроль своей деятельности в процессе достижения результата, определять способы действий в рамках предложенных условий и требований, корректировать свои действия в соответствии с изменяющейся ситуацией;
- владение основами самоконтроля, самооценки, принятия решений и осуществления осознанного выбора в учебной и познавательной деятельности;



- способность выбирать целевые и смысловые установки в своих действиях и поступках по отношению к живой природе, здоровью своему и окружающих;
- умение создавать, применять и преобразовывать знаки и символы, модели и схемы для решения учебных и познавательных задач;
- умение осознанно использовать речевые средства для дискуссий и аргументации своей позиции: сравнивать разные точки зрения, аргументировать и отстаивать свою точку зрения;
- умение организовывать учебное сотрудничество и совместную деятельность с учителем и сверстниками, работать индивидуально и в группе: находить общее решение и разрешать конфликты на основе согласования позиций и учёта интересов, формулировать, аргументировать и отстаивать свое мнение;
- формирование и развитие компетентности в области использования информационно – коммуникационных технологий (ИКТ – компетенции).

Предметными результатами освоения биологии в основной школе являются:

- усвоение системы научных знаний о живой природе и закономерностях её развития, для формирования современных представлений о естественнонаучной картине мира;
- формирование первоначальных систематизированных представлений о биологических объектах, процессах, явлениях, закономерностях, об основных биологических теориях, об экосистемной организации жизни, о взаимосвязи живого и неживого в биосфере, о наследственности и изменчивости: овладение понятийным аппаратом биологии;
- приобретение опыта использования методов биологической науки и проведения несложных биологических экспериментов для изучения живых организмов и человека, проведения экологического мониторинга в окружающей среде;
- формирование основ экологической грамотности: способности оценивать последствия деятельности человека в природе, влияние факторов риска на здоровье человека; умение выбирать целевые и смысловые установки в своих действиях и поступках по отношению к живой природе, здоровью своему и окружающих; осознание необходимости действий по сохранению биоразнообразия и природных местообитаний, видов растений и животных;



- объяснение роли биологии в практической деятельности людей, места роли человека в природе, родства общности происхождения и эволюции растений и животных;
- овладение методами биологической науки; наблюдение и описание биологических объектов и процессов; постановка биологических экспериментов и объяснение их результатов;
- формирование представлений о значении биологических наук в решении локальных и глобальных, экологических проблем, необходимости рационального природопользования, защиты здоровья людей в условиях быстрого изменения экологического качества окружающей среды;
- освоение приёмов оказания первой помощи, рациональной организации труда и отдыха, выращивания и размножения культурных растений и домашних животных, ухода за ними.

СОДЕРЖАНИЕ УЧЕБНОГО ПРЕДМЕТА

Живые организмы

5 класс

Биология — наука о живых организмах

Биология как наука. Методы изучения живых организмов. Роль биологии в познании окружающего мира и практической деятельности людей. Соблюдение правил поведения в окружающей среде. Бережное отношение к природе. Охрана биологических объектов. Правила работы в кабинете биологии, с биологическими приборами и инструментами.

Свойства живых организмов (*структурированность, целостность, питание, дыхание, движение, размножение, развитие, раздражимость, наследственность и изменчивость*), их проявление у растений, животных, грибов и бактерий.


Клетка — основа строения и жизнедеятельности организмов. *История изучения клетки. Методы изучения клетки.* Строение и жизнедеятельность клетки. Бактериальная клетка. Животная клетка. Растительная клетка. *Ткани организмов.*

Многообразие организмов

Клеточные и неклеточные формы жизни. Организм. Классификация организмов. Одноклеточные и многоклеточные организмы. Царства живой природы.

Жизнь организмов на планете Земля

Среда обитания. Факторы среды обитания. Места обитания. Приспособления организмов к жизни в наземно-воздушной среде. Приспособления организмов к жизни в водной среде.



Приспособления организмов к жизни в почвенной среде.
Приспособления организмов к жизни в организменной среде.
Растительный и животный мир родного края.

Человек на планете Земля

Когда и где появился человек. Предки Человека разумного. Родственник человека современного типа – неандерталец. Орудия труда человека умелого. Образ жизни кроманьонца. Биологические особенности современного человека. Деятельность человека в природе в наши дни. Изменение человеком окружающей среды. Необходимость знания законов развития живой природы. Мероприятия по охране природы.

Взаимосвязь процессов, происходящих в живой и неживой природе. Причины исчезновения многих видов животных и растений. Виды, находящиеся на грани исчезновения. Проявление современным человечеством заботы о живом мире. Заповедники, Красная книга. Мероприятия по восстановлению численности редких видов и природных сообществ. Ценность разнообразия живого мира. Обязанности человека перед природой. Примеры участия школьников в деле охраны природы. Результаты бережного отношения к природе. Примеры увеличения численности отдельных видов. Расселение редких видов на новых территориях.

Лабораторная работа № 1. «Изучение устройства увеличительных приборов».

Лабораторная работа № 2. «Знакомство с клетками растений».

Лабораторная работа № 3. «Знакомство с внешним строением побегов растения».

Лабораторная работа № 4. «Наблюдение за передвижением животных».



6 класс

Царство Растения

Ботаника — наука о растениях. Многообразие и значение растений в природе и в жизни человека. Общее знакомство с цветковыми растениями. Растительные ткани и органы растений. Вегетативные и генеративные органы. Жизненные формы растений. Растение — целостный организм (биосистема). Условия обитания растений. Среды обитания растений. Сезонные явления в жизни растений.

Органы цветкового растения

Семя. Строение семени. Корень. Зоны корня. Виды корней. Корневые системы. Значение корня. Видоизменения корней. Побег. Генеративные и вегетативные побеги. Строение побега. Разнообразие и значение побегов. Видоизмененные побеги. Почки.



Вегетативные и генеративные почки. Строение листа. Листорасположение. Жилкование листа. Стебель. Строение и значение стебля. Строение и значение цветка. Соцветия. Опыление. Виды опыления. Строение и значение плода. Многообразие плодов. Распространение плодов.

Микроскопическое строение растений

Разнообразие растительных клеток. Ткани растений. Микроскопическое строение корня. Корневой волосок. Микроскопическое строение стебля. Микроскопическое строение листа.

Жизнедеятельность цветковых растений

Процессы жизнедеятельности растений: обмен веществ и превращение энергии, почвенное питание и воздушное питание (фотосинтез), дыхание, удаление конечных продуктов обмена веществ, транспорт веществ. Регуляция процессов жизнедеятельности. Движение. Рост, развитие и размножение растений. Половое размножение растений. *Оплодотворение у цветковых растений*. Вегетативное размножение растений. Приемы выращивания и размножения растений и ухода за ними. Космическая роль зеленых растений.

Многообразие растений

Принципы классификации. Классификация растений. Водоросли — низшие растения. Многообразие водорослей. Отдел Моховидные, отличительные особенности и многообразие. Папоротникообразные, отличительные особенности и многообразие. Отдел Голосеменные, отличительные особенности и многообразие. Отдел Покрытосеменные (Цветковые), отличительные особенности. Классы Однодольные и Двудольные. Многообразие цветковых растений. Меры профилактики заболеваний, вызываемых растениями.

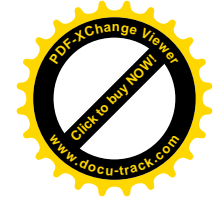
Царство Бактерии

Бактерии, их строение и жизнедеятельность. Роль бактерий в природе, в жизни человека. Меры профилактики заболеваний, вызываемых бактериями. *Значение работ Р. Коха и Л. Пастера*.

Царство Грибы

Отличительные особенности грибов. Многообразие грибов. Роль грибов в природе, в жизни человека. Грибы - паразиты. Съедобные и ядовитые грибы. Первая помощь при отравлении грибами. Меры профилактики заболеваний, вызываемых грибами. Лишайники, их роль в природе и в жизни человека.

Лабораторная работа № 1. «Строение семени фасоли»



Лабораторная работа № 2. «Строение корня проростка»

Лабораторная работа № 3 «Строение вегетативных и генеральных почек»

Лабораторная работа № 4 «Внешнее строение корневища, клубня и луковицы».

Лабораторная работа № 5 «Вегетативное размножение комнатных растений»

Лабораторная работа № 6 «Изучение внешнего строения моховидных растений».

Лабораторная работа № 7 «Изучение внешнего строения голосеменных растений» (на примере ели или сосны).

7 класс

Царство Животные

Многообразие и значение животных в природе и в жизни человека. Зоология — наука о животных. Общее знакомство с животными. Животные ткани, органы и системы органов животных. *Организм животного как биосистема.* Среды обитания животных. Сезонные явления в жизни животных. Поведение животных (раздражимость, рефлексy и инстинкты). Разнообразие отношений животных в природе.

Одноклеточные животные, или Простейшие



Общая характеристика простейших. *Происхождение простейших.* Значение простейших в природе и в жизни человека. Пути заражения человека и животных паразитическими простейшими. Меры профилактики заболеваний, вызываемых одноклеточными животными.

Тип Кишечнополостные

Многokлеточные животные. Общая характеристика типа Кишечнополостные. Регенерация. *Происхождение* и значение кишечнополостных в природе и в жизни человека.

Черви

Общая характеристика червей. Типы червей: плоские, круглые, кольчатые. Свободноживущие и паразитические плоские и круглые черви. Пути заражения человека и животных паразитическими червями. Меры профилактики заражения. Борьба с червями-паразитами. Значение дождевых червей в почвообразовании. *Происхождение червей.*



Тип Моллюски

Общая характеристика типа Моллюски. Многообразие моллюсков. *Происхождение моллюсков* и их значение в природе и в жизни человека.

Тип Членистоногие

Общая характеристика типа Членистоногие. Среды жизни. Инстинкты. *Происхождение членистоногих*.

Класс Ракообразные. Особенности строения и жизнедеятельности ракообразных, их значение в природе и в жизни человека. Охрана ракообразных.

Класс Паукообразные. Особенности строения и жизнедеятельности паукообразных, их значение в природе и в жизни человека. Клещи — переносчики возбудителей заболеваний животных и человека. Меры профилактики.


Класс Насекомые. Особенности строения и жизнедеятельности насекомых. Значение насекомых в природе и сельскохозяйственной деятельности человека. Насекомые - вредители. *Меры по сокращению численности насекомых - вредителей. Насекомые, снижающие численность вредителей растений.* Насекомые — переносчики возбудителей и паразиты человека и домашних животных. Одомашненные насекомые: медоносная пчела и тутовый шелкопряд.

Тип Хордовые

Общая характеристика типа Хордовые. Подтип Бесчерепные. Ланцетник. Подтип Черепные, или Позвоночные. Общая характеристика рыб. Места обитания и внешнее строение рыб. Особенности внутреннего строения и процессов жизнедеятельности у рыб в связи с водным образом жизни. Размножение, развитие и миграция рыб в природе. Основные систематические группы рыб. Значение рыб в природе и в жизни человека. Хозяйственное значение рыб, рыбоводство и охрана рыбных запасов.

Класс Земноводные. Общая характеристика класса Земноводные. Места обитания и распространения земноводных. Особенности внешнего строения в связи с образом жизни. Внутреннее строение земноводных. Размножение и развитие земноводных. *Происхождение земноводных.* Многообразие современных земноводных и их охрана. Значение земноводных в природе и в жизни человека.

Класс Пресмыкающиеся. Общая характеристика класса Пресмыкающиеся. Места обитания, особенности внешнего и внутреннего строения пресмыкающихся. Размножение пресмыкающихся. *Происхождение* и многообразие древних пресмыкающихся. Значение пресмыкающихся в природе и в жизни человека.



Класс Птицы. Общая характеристика класса Птицы. Места обитания и особенности внешнего строения птиц. Особенности внутреннего строения и жизнедеятельности птиц. Размножение и развитие птиц. Сальмонеллез — опасное заболевание, передающееся через яйца птиц. *Сезонные явления в жизни птиц. Экологические группы птиц.* Происхождение птиц. Значение птиц в природе и в жизни человека. Охрана птиц. Птицеводство. *Домашние птицы, приемы выращивания и ухода за птицами.*

Класс Млекопитающие. Общая характеристика класса Млекопитающие. Среды жизни млекопитающих. Особенности внешнего строения, скелета и мускулатуры млекопитающих. Органы полости тела. Нервная система и поведение млекопитающих, *рассудочное поведение.* Размножение и развитие млекопитающих. Происхождение млекопитающих. Многообразие млекопитающих. Млекопитающие — переносчики возбудителей опасных заболеваний. Меры борьбы с грызунами. Меры предосторожности и первая помощь при укусах животных. Профилактика бешенства. Экологические группы млекопитающих. Сезонные явления в жизни млекопитающих. Происхождение и значение млекопитающих. Их охрана. Виды и важнейшие породы домашних млекопитающих. Приемы выращивания и ухода за домашними млекопитающими. *Многообразие птиц и млекопитающих родного края.*

Лабораторная работа № 1 «Строение и передвижение инфузории – туфельки».

Лабораторная работа № 2 «Внешнее строение дождевого червя, его передвижение, раздражимость».

Лабораторная работа №3 «Внешнее строение раковин пресноводных и морских моллюсков»

Лабораторная работа №4 «Внешнее строение насекомого»

Лабораторная работа №5 «Внешнее строение и особенности передвижения рыбы»

Лабораторная работа №6 «Внешнее строение птицы. Строение перьев птицы»

Лабораторная работа №7 «Строение скелета птицы».



Лабораторная работа № 8 «Строение скелета млекопитающих».

8 класс

Человек и его здоровье

Введение в науки о человеке

Значение знаний об особенностях строения и жизнедеятельности организма человека для самопознания и сохранения здоровья.



Комплекс наук, изучающих организм человека. Научные методы изучения человеческого организма (наблюдение, измерение, эксперимент). Место человека в системе животного мира. Сходство и различия человека и животных.

Особенности человека как социального существа. Происхождение современного человека. Расы.

Общие свойства организма человека

Клетка — основа строения, жизнедеятельности и развития организмов. Строение, химический состав, жизненные свойства. Ткани, органы и системы органов организма человека, их строение и функции. Организм человека как биосистема. Внутренняя среда организма (кровь, лимфа, тканевая жидкость).

Нейрогуморальная регуляция функций организма

Регуляция функций организма, способы регуляции. Механизмы регуляции функций. Нервная система. Характеристика нервной системы: центральная и периферическая, соматическая и вегетативная. Нервы, нервные волокна и нервные узлы. Рефлекторный принцип работы нервной системы. Рефлекторная дуга. Спинной мозг. Головной мозг. Большие полушария головного мозга. *Особенности развития головного мозга человека и его функциональная асимметрия.* Нарушения деятельности нервной системы и их предупреждение.


Железы и их классификация. Эндокринная система. Гормоны, их роль в регуляции физиологических функций организма. Железы внутренней секреции: гипофиз, эпифиз, щитовидная железа, надпочечники. Железы смешанной секреции: поджелудочная и половые железы. Регуляция функций эндокринных желез.

Опора и движение

Опорно-двигательная система: состав, строение, функции. Кость: состав, строение, рост. Соединение костей. Скелет человека. Особенности скелета человека, связанные с прямохождением и трудовой деятельностью. Влияние факторов окружающей среды и образа жизни на развитие скелета. Мышцы и их функции. Значение физических упражнений для правильного формирования скелета и мышц. Гиподинамия. Профилактика травматизма. Первая помощь при травмах опорно-двигательного аппарата.

Кровь и кровообращение

Функции крови и лимфы. Поддержание постоянства внутренней среды. Гомеостаз. Состав крови. Форменные элементы крови: эритроциты, лейкоциты, тромбоциты. Группы крови. Резус-фактор.



Переливание крови. Группы крови. Свертывание крови. Лейкоциты, и роль в защите организма. Иммуитет, факторы, влияющие на иммуитет. *Значение работ Л. Пастера и И. И. Мечникова в области иммуитета.* Роль прививок в борьбе с инфекционными заболеваниями. Кровеносная и лимфатическая системы: состав, строение, функции. Строение сосудов. Движение крови по сосудам. Строение и работа сердца. Сердечный цикл. Пульс. Давление крови. *Движение лимфы по сосудам.* Гигиена сердечно-сосудистой системы. Профилактика сердечно-сосудистых заболеваний. Кровотечение. Виды кровотечений, приемы оказания первой помощи при кровотечениях.

Дыхание



Дыхательная система: состав, строение, функции. Этапы дыхания. Легочные объемы. Газообмен в легких и тканях. Регуляция дыхания. Гигиена дыхания. Чистота атмосферного воздуха как фактор здоровья. Вред табакокурения. Предупреждение распространения инфекционных заболеваний и соблюдение мер профилактики для защиты собственного организма. Первая помощь при остановке дыхания, спасении утопающего, отравлении угарным газом.

Пищеварение

Питание. Пищеварение. Пищеварительная система: со-став, строение, функции. Ферменты. Обработка пищи в ротовой полости. Зубы и уход за ними. Слюна и слюнные железы. Глотание. Роль ферментов в пищеварении. Пищеварение в желудке. Желудочный сок. Аппетит. Пищеварение в тонком кишечнике. Роль печени и поджелудочной железы в пищеварении. Всасывание питательных веществ. Особенности пищеварения в толстом кишечнике. Вклад И. П. Павлова в изучение пищеварения. Гигиена питания, предотвращение желудочно-кишечных заболеваний. Профилактика отравлений и гепатита.

Обмен веществ и энергии

Обмен веществ и превращение энергии. Две стороны обмена веществ и энергии. Обмен органических и неорганических веществ. Витамины. Проявление гиповитаминозов и авитаминозов и меры их предупреждения. Энергетический обмен и питание. Пище вые рационы. Нормы питания. Регуляция обмена веществ. Поддержание температуры тела. *Терморегуляция при разных условиях среды.* Покровы тела. Уход за кожей, волосами, ногтями. Роль кожи в процессах терморегуляции. Приемы оказания первой помощи при травмах, ожогах, обморожениях и их профилактика.



Выделение

Мочевыделительная система: состав, строение, функции. Процесс образования и выделения мочи, его регуляция. Заболевания органов мочевыделительной системы и их предупреждение. Мочеполовые инфекции, меры их предупреждения для сохранения здоровья.

Размножение и развитие

Половая система: состав, строение, функции. Оплодотворение и внутриутробное развитие. *Роды*. Рост и развитие ребенка. Половое созревание. Наследование признаков у человека. Наследственные болезни, их причины и предупреждение. Роль генетических знаний в планировании семьи. Забота о репродуктивном здоровье. Инфекции, передающиеся половым путем, и их профилактика. ВИЧ, профилактика СПИДа.

Сенсорные системы (анализаторы)

Органы чувств и их значение в жизни человека. Сенсорные системы, их строение и функции. Глаз и зрение. Оптическая система глаза. Сетчатка. Зрительные рецепторы: палочки и колбочки. Нарушения зрения и их предупреждение. Ухо и слух. Строение и функции органа слуха. Гигиена слуха. Органы равновесия, мышечного чувства, осязания, обоняния и вкуса. Взаимодействие сенсорных систем. Влияние экологических факторов на органы чувств.



Высшая нервная деятельность

Психология поведения человека. Высшая нервная деятельность человека, *работы И. М. Сеченова, И. П. Павлова, А. А. Ухтомского и П. К. Анохина*. Безусловные и условные рефлексы, их значение.

Познавательная деятельность мозга. Эмоции, память, мышление, речь. Сон и бодрствование. Значение сна. Предупреждение нарушений сна. Особенности психики человека: осмысленность восприятия, словеснологическое мышление, способность к накоплению и передаче из поколения в поколение информации. Индивидуальные особенности личности: способности, темперамент, характер, одаренность. Цели и мотивы деятельности. *Значение интеллектуальных, творческих и эстетических потребностей*. Роль обучения и воспитания в развитии психики и поведения человека.

Здоровье человека и его охрана

Здоровье человека. Соблюдение санитарно-гигиенических норм и правил здорового образа жизни. Укрепление здоровья: аутотренинг, закаливание, двигательная активность, сбалансированное питание. Влияние физических упражнений на органы и системы органов.



Защитно-приспособительные реакции организма. Факторы, нарушающие здоровье (гиподинамия, курение, употребление алкоголя, несбалансированное питание, стресс). Человек и окружающая среда. *Значение окружающей среды как источника веществ и энергии. Социальная и природная среда, адаптации к ним. Краткая характеристика основных форм труда. Рациональная организация труда и отдыха.* Соблюдение правил поведения в окружающей среде, в опасных и чрезвычайных ситуациях как основа безопасности собственной жизни. Зависимость здоровья человека от состояния окружающей среды. Культура отношения к собственному здоровью и здоровью окружающих.

Лабораторная работа № 1 «Действие каталазы на пероксид водорода».

Лабораторные работы № 2 «Клетки и ткани под микроскопом».

Лабораторная работа № 3 «Строение костной ткани».

Лабораторная работа № 4 «Сравнение крови человека с кровью лягушки».

Лабораторная работа № 6 «Состав вдыхаемого и выдыхаемого воздуха».

Лабораторная работа № 7 «Дыхательные движения».

9 класс



Общие биологические закономерности

Биология как наука

Научные методы изучения, применяемые в биологии: наблюдение, описание, эксперимент. Гипотеза, модель, теория, их значение и использование в повседневной жизни. Биологические науки. Роль биологии в формировании естественно- научной картины мира. *Современные направления в биологии (геном человека, биоэнергетика, нанобиология и др.).* Основные признаки живого. Уровни организации живой природы. *Живые природные объекты как система. Классификация живых природных объектов.*

Клетка

Клеточная теория. Клеточное строение организмов как доказательство их родства, единства живой природы. Строение клетки: клеточная оболочка, плазматическая мембрана, цитоплазма, ядро, органоиды. Клеточное строение организмов. Многообразие клеток. Обмен веществ и превращение энергии в клетке. Хромосомы и гены. *Нарушения в строении и функционировании клеток — одна из причин заболевания организма.* Деление клетки — основа размножения, роста и развития организмов.



Организм

Одноклеточные и многоклеточные организмы. Клеточные и неклеточные формы жизни. Вирусы. Особенности химического состава живых организмов: неорганические и органические вещества, их роль в организме. Обмен веществ и превращения энергии — признак живых организмов. *Питание, дыхание, транспорт веществ, удаление продуктов обмена, координация и регуляция функций, движение и опора у растений и животных.* Рост и развитие организмов. Размножение. Бесполое и половое размножение. Половые клетки. Оплодотворение. Наследственность и изменчивость — свойства организмов. Наследственная и ненаследственная изменчивость.



Вид

Вид, признаки вида. Вид как основная систематическая категория живого. Популяция как форма существования вида в природе. Популяция как единица эволюции. Ч. Дарвин — основоположник учения об эволюции. Основные движущие силы эволюции в природе: наследственная изменчивость, борьба за существование, естественный отбор. Результаты эволюции: многообразие видов, приспособленность организмов к среде обитания. *Усложнение растений и животных в процессе эволюции. Происхождение основных систематических групп растений и животных.* Применение знаний о наследственности, изменчивости и искусственном отборе при выведении новых пород животных, сортов растений и штаммов микроорганизмов.

Экосистемы

Экология, экологические факторы, их влияние на организмы. Экосистемная организация живой природы. Экосистема, ее основные компоненты. Структура экосистемы. Пищевые связи в экосистеме. Взаимодействие разных видов в экосистеме (конкуренция, хищничество, симбиоз, паразитизм). Естественная экосистема (биогеоценоз). Агроэкосистема (агроценоз) как искусственное сообщество организмов. *Круговорот веществ и поток энергии в биогеоценозах.* Биосфера — глобальная экосистема. В. И. Вернадский — основоположник учения о биосфере. Структура биосферы. Распространение и роль живого вещества в биосфере. *Ноосфера. Краткая история эволюции биосферы.* Значение охраны биосферы для сохранения жизни на Земле. Биологическое разнообразие как основа устойчивости биосферы. Современные экологические проблемы, их влияние на собственную жизнь и жизнь окружающих людей. Последствия деятельности человека в экосистемах. Влияние собственных поступков на живые организмы и экосистемы.

Лабораторная работа №1 «Многообразие клеток эукариот. Сравнение растительных и животных клеток».



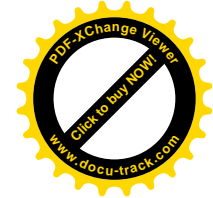

Лабораторная работа №2 «Рассматривание микропрепаратов с делящими клетками».

Лабораторные работы №3 «Выявление наследственных и ненаследственных признаков у растений разных видов».

Лабораторная работа №4 «Изучение изменчивости у организмов».

Лабораторная работа № 5 «Приспособленность организмов к среде обитания».

Лабораторная работа № 6 «Оценка качества окружающей среды»



Тематическое планирование. 5 класс

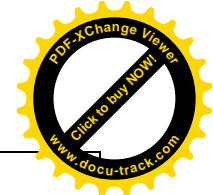

| № п/п | Тема | Количество часов |
|-------|------------------------------------|------------------|
| 1 | Биология – наука о живом мире. | 18 |
| 2 | Многообразие живых организмов. | 22 |
| 3 | Жизнь организмов на планете Земля. | 13 |
| 4 | Человек на планете Земля. | 15 |
| | Итого | 68 |

Тематическое планирование. 6 класс

| № п/п | Тема | Количество часов |
|-------|--|------------------|
| 1 | Наука о растениях - ботаника | 4 |
| 2 | Органы растений | 7 |
| 3 | Основные процессы жизнедеятельности | 6 |
| 4 | Многообразие и развитие растительного мира | 11 |
| 5 | Природные сообщества | 5 |
| 6 | Экскурсия | 1 |
| | Итого | 34 |

Тематическое планирование. 7 класс

| № п/п | Тема | Количество часов |
|-------|---|------------------|
| 1 | Общие сведения о мире животных | 4 |
| 2 | Строение тела животных | 2 |
| 3 | Подцарство Простейшие, или Одноклеточные | 4 |
| 4 | Подцарство Многоклеточные | 2 |
| 5 | Типы Плоские черви, Круглые черви, Кольчатые черви. | 6 |
| 6 | Тип Моллюски | 4 |
| 7 | Тип Членистоногие | 7 |
| 8 | Тип Хордовые. Бесчерепные. Надкласс Рыбы. | 6 |
| 9 | Класс Земноводные, или Амфибии | 4 |
| 10 | Класс Пресмыкающиеся, или Рептилии | 4 |



| | | |
|----|----------------------------------|----|
| 11 | Класс Птицы | 9 |
| 12 | Класс Млекопитающие, или Звери | 10 |
| 13 | Развитие животного мира на Земле | 6 |
| | Итого | 68 |

Тематическое планирование. 8 класс

| № п/п | Тема | Количество часов |
|-------|---|------------------|
| 1 | Общий обзор организма человека. | 5 |
| 2 | Опорно-двигательная система | 9 |
| 3 | Кровеносная система. Внутренняя среда организма. | 7 |
| 4 | Дыхательная система | 7 |
| 5 | Пищеварительная система | 7 |
| 6 | Обмен веществ и энергии | 3 |
| 7 | Мочевыделительная система | 2 |
| 8 | Кожа | 3 |
| 9 | Эндокринная и нервная системы | 5 |
| 10 | Органы чувств. Анализаторы | 6 |
| 11 | Поведение человека и высшая нервная деятельность | 9 |
| 12 | Половая система. Индивидуальное развитие организма. | 5 |
| | Итого | 68 |

Тематическое планирование. 9 класс

| № п/п | Тема | Количество часов |
|-------|---|------------------|
| 1 | Общие закономерности жизни | 5 |
| 2 | Закономерности жизни на клеточном уровне | 10 |
| 3 | Закономерности жизни на организменном уровне. | 17 |
| 4 | Закономерности происхождения и развития жизни на Земле. | 20 |
| 5 | Закономерности взаимоотношений организмов и среды. | 15 |
| | Итого | 67 |

