

**МИНИСТЕРСТВО ПРОСВЕЩЕНИЯ РОССИЙСКОЙ ФЕДЕРАЦИИ**

**Министерство образования и науки Самарской области**

**Департамент образования Администрации городского округа Самара**

**МБОУ Школа № 21 г.о.Самара**

РАССМОТРЕНО

СОГЛАСОВАНО

УТВЕРЖДЕНО

Председатель ШМО

Заместитель директора  
по УВР

Директор МБОУ  
Школы № 21 г.о.

Самара

\_\_\_\_\_  
Ю.В.Швачко  
Протокол 1 от 24.08.2023 г.

\_\_\_\_\_  
Л.А.Кривченко



\_\_\_\_\_  
Е.А.Жадяева

**РАБОЧАЯ ПРОГРАММА**

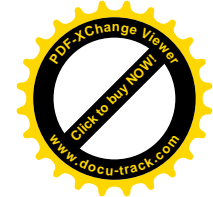

(ID 1538260)

**учебного предмета «Вероятность и статистика.**

**Базовый уровень»**

для обучающихся 10-11 классов

г.Самара | 2023 |



## ПОЯСНИТЕЛЬНАЯ ЗАПИСКА

Рабочая программа учебного курса «Вероятность и статистика» базового уровня для обучающихся 10 –11 классов разработана на основе Федерального государственного образовательного стандарта среднего общего образования, с учётом современных мировых требований, предъявляемых к математическому образованию, и традиций российского образования. Реализация программы обеспечивает овладение ключевыми компетенциями, составляющими основу для саморазвития и непрерывного образования, целостность общекультурного, личностного и познавательного развития личности обучающихся.

### ЦЕЛИ ИЗУЧЕНИЯ УЧЕБНОГО КУРСА



Учебный курс «Вероятность и статистика» базового уровня является продолжением и развитием одноимённого учебного курса базового уровня основной школы. Курс предназначен для формирования у обучающихся статистической культуры и понимания роли теории вероятностей как математического инструмента для изучения случайных событий, величин и процессов. При изучении курса обогащаются представления учащихся о методах исследования изменчивого мира, развивается понимание значимости и общности математических методов познания как неотъемлемой части современного естественно-научного мировоззрения.

Содержание курса направлено на закрепление знаний, полученных при изучении курса основной школы и на развитие представлений о случайных величинах и взаимосвязях между ними на важных примерах, сюжеты которых почерпнуты из окружающего мира.

В соответствии с указанными целями в структуре учебного курса «Вероятность и статистика» средней школы на базовом уровне выделены следующие основные содержательные линии: «Случайные события и вероятности», «Случайные величины и закон больших чисел».

Важную часть курса занимает изучение геометрического и биномиального распределений и знакомство с их непрерывными аналогами — показательным и нормальным распределениями.

Содержание линии «Случайные события и вероятности» служит основой для формирования представлений о распределении вероятностей между значениями случайных величин, а также эта линия необходима как база для изучения закона больших чисел – фундаментального закона, действующего в природе и обществе и имеющего математическую формализацию. Сам закон

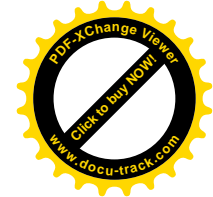



больших чисел предлагается в ознакомительной форме с минимальным использованием математического формализма.

Темы, связанные с непрерывными случайными величинами, акцентируют внимание школьников на описании и изучении случайных явлений с помощью непрерывных функций. Основное внимание уделяется показательному и нормальному распределениям, при этом предполагается ознакомительное изучение материала без доказательств применяемых фактов.

## **МЕСТО КУРСА В УЧЕБНОМ ПЛАНЕ**

На изучение курса «Вероятность и статистика» на базовом уровне отводится 1 час в неделю в течение каждого года обучения, всего 68 учебных часов.



# СОДЕРЖАНИЕ УЧЕБНОГО КУРСА

## 10 КЛАСС

Представление данных с помощью таблиц и диаграмм. Среднее арифметическое, медиана, наибольшее и наименьшее значения, размах, дисперсия и стандартное отклонение числовых наборов.

Случайные эксперименты (опыты) и случайные события. Элементарные события (исходы). Вероятность случайного события. Близость частоты и вероятности событий. Случайные опыты с равновероятными элементарными событиями. Вероятности событий в опытах с равновероятными элементарными событиями.

Операции над событиями: пересечение, объединение, противоположные события. Диаграммы Эйлера. Формула сложения вероятностей.

Условная вероятность. Умножение вероятностей. Дерево случайного эксперимента. Формула полной вероятности. Независимые события.

Комбинаторное правило умножения. Перестановки и факториал. Число сочетаний. Треугольник Паскаля. Формула бинома Ньютона.

Бинарный случайный опыт (испытание), успех и неудача. Независимые испытания. Серия независимых испытаний до первого успеха. Серия независимых испытаний Бернулли.

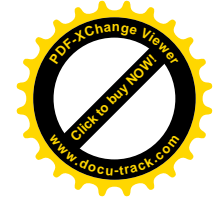

Случайная величина. Распределение вероятностей. Диаграмма распределения. Примеры распределений, в том числе, геометрическое и биномиальное.

## 11 КЛАСС

Числовые характеристики случайных величин: математическое ожидание, дисперсия и стандартное отклонение. Примеры применения математического ожидания, в том числе в задачах из повседневной жизни. Математическое ожидание бинарной случайной величины. Математическое ожидание суммы случайных величин. Математическое ожидание и дисперсия геометрического и биномиального распределений.

Закон больших чисел и его роль в науке, природе и обществе. Выборочный метод исследований.

Примеры непрерывных случайных величин. Понятие о плотности распределения. Задачи, приводящие к нормальному распределению. Понятие о нормальном распределении.



## ПЛАНИРУЕМЫЕ РЕЗУЛЬТАТЫ

### ЛИЧНОСТНЫЕ РЕЗУЛЬТАТЫ

Личностные результаты освоения программы учебного предмета «Математика» характеризуются:

#### **Гражданское воспитание:**

сформированностью гражданской позиции обучающегося как активного и ответственного члена российского общества, представлением о математических основах функционирования различных структур, явлений, процедур гражданского общества (выборы, опросы и пр.), умением взаимодействовать с социальными институтами в соответствии с их функциями и назначением.

#### **Патриотическое воспитание:**

сформированностью российской гражданской идентичности, уважения к прошлому и настоящему российской математики, ценностным отношением к достижениям российских математиков и российской математической школы, к использованию этих достижений в других науках, технологиях, сферах экономики.

#### **Духовно-нравственного воспитания:**

осознанием духовных ценностей российского народа; сформированностью нравственного сознания, этического поведения, связанного с практическим применением достижений науки и деятельностью учёного; осознанием личного вклада в построение устойчивого будущего.

#### **Эстетическое воспитание:**


эстетическим отношением к миру, включая эстетику математических закономерностей, объектов, задач, решений, рассуждений; восприимчивостью к математическим аспектам различных видов искусства.

#### **Физическое воспитание:**

сформированностью умения применять математические знания в интересах здорового и безопасного образа жизни, ответственного отношения к своему здоровью (здоровое питание, сбалансированный режим занятий и отдыха, регулярная физическая активность); физического совершенствования, при занятиях спортивно-оздоровительной деятельностью.

#### **Трудовое воспитание:**

готовностью к труду, осознанием ценности трудолюбия; интересом к различным сферам профессиональной деятельности, связанным с математикой и её приложениями, умением совершать осознанный выбор будущей профессии и реализовывать собственные жизненные планы; готовностью и способностью к математическому образованию и



самообразованию на протяжении всей жизни; готовностью к активному участию в решении практических задач математической направленности.

#### **Экологическое воспитание:**

сформированностью экологической культуры, пониманием влияния социально-экономических процессов на состояние природной и социальной среды, осознанием глобального характера экологических проблем; ориентацией на применение математических знаний для решения задач в области окружающей среды, планирования поступков и оценки их возможных последствий для окружающей среды.

#### **Ценности научного познания:**

сформированностью мировоззрения, соответствующего современному уровню развития науки и общественной практики, пониманием математической науки как сферы человеческой деятельности, этапов её развития и значимости для развития цивилизации; овладением языком математики и математической культурой как средством познания мира; готовностью осуществлять проектную и исследовательскую деятельность индивидуально и в группе.



### **МЕТАПРЕДМЕТНЫЕ РЕЗУЛЬТАТЫ**

Метапредметные результаты освоения программы учебного предмета «Математика» характеризуются овладением универсальными *познавательными действиями, универсальными коммуникативными действиями, универсальными регулятивными действиями.*

1) *Универсальные **познавательные** действия, обеспечивают формирование базовых когнитивных процессов обучающихся (освоение методов познания окружающего мира; применение логических, исследовательских операций, умений работать с информацией).*

#### **Базовые логические действия:**

- выявлять и характеризовать существенные признаки математических объектов, понятий, отношений между понятиями; формулировать определения понятий; устанавливать существенный признак классификации, основания для обобщения и сравнения, критерии проводимого анализа;
- воспринимать, формулировать и преобразовывать суждения: утвердительные и отрицательные, единичные, частные и общие; условные;
- выявлять математические закономерности, взаимосвязи и противоречия в фактах, данных, наблюдениях и утверждениях; предлагать критерии для выявления закономерностей и противоречий;



- делать выводы с использованием законов логики, дедуктивных индуктивных умозаключений, умозаключений по аналогии;
- проводить самостоятельно доказательства математических утверждений (прямые и от противного), выстраивать аргументацию, приводить примеры и контрпримеры; обосновывать собственные суждения и выводы;
- выбирать способ решения учебной задачи (сравнивать несколько вариантов решения, выбирать наиболее подходящий с учётом самостоятельно выделенных критериев).

#### **Базовые исследовательские действия:**

- использовать вопросы как исследовательский инструмент познания; формулировать вопросы, фиксирующие противоречие, проблему, устанавливая искомое и данное, формировать гипотезу, аргументировать свою позицию, мнение;
- проводить самостоятельно спланированный эксперимент, исследование по установлению особенностей математического объекта, явления, процесса, выявлению зависимостей между объектами, явлениями, процессами;
- самостоятельно формулировать обобщения и выводы по результатам проведённого наблюдения, исследования, оценивать достоверность полученных результатов, выводов и обобщений;
- прогнозировать возможное развитие процесса, а также выдвигать предположения о его развитии в новых условиях.

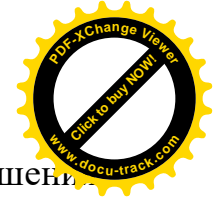

#### **Работа с информацией:**

- выявлять дефициты информации, данных, необходимых для ответа на вопрос и для решения задачи;
- выбирать информацию из источников различных типов, анализировать, систематизировать и интерпретировать информацию различных видов и форм представления;
- структурировать информацию, представлять её в различных формах, иллюстрировать графически;
- оценивать надёжность информации по самостоятельно сформулированным критериям.

2) *Универсальные коммуникативные действия, обеспечивают сформированность социальных навыков обучающихся.*

#### **Общение:**

- воспринимать и формулировать суждения в соответствии с условиями и целями общения; ясно, точно, грамотно выражать свою точку зрения



в устных и письменных текстах, давать пояснения по ходу решения задачи, комментировать полученный результат;

- в ходе обсуждения задавать вопросы по существу обсуждаемой темы, проблемы, решаемой задачи, высказывать идеи, нацеленные на поиск решения; сопоставлять свои суждения с суждениями других участников диалога, обнаруживать различие и сходство позиций; в корректной форме формулировать разногласия, свои возражения;
- представлять результаты решения задачи, эксперимента, исследования, проекта; самостоятельно выбирать формат выступления с учётом задач презентации и особенностей аудитории.

### **Сотрудничество:**

- понимать и использовать преимущества командной и индивидуальной работы при решении учебных задач; принимать цель совместной деятельности, планировать организацию совместной работы, распределять виды работ, договариваться, обсуждать процесс и результат работы; обобщать мнения нескольких людей;
- участвовать в групповых формах работы (обсуждения, обмен мнений, «мозговые штурмы» и иные); выполнять свою часть работы и координировать свои действия с другими членами команды; оценивать качество своего вклада в общий продукт по критериям, сформулированным участниками взаимодействия.

3) *Универсальные регулятивные действия, обеспечивают формирование смысловых установок и жизненных навыков личности.*

### **Самоорганизация:**



составлять план, алгоритм решения задачи, выбирать способ решения с учётом имеющихся ресурсов и собственных возможностей, аргументировать и корректировать варианты решений с учётом новой информации.

### **Самоконтроль:**

- владеть навыками познавательной рефлексии как осознания совершаемых действий и мыслительных процессов, их результатов; владеть способами самопроверки, самоконтроля процесса и результата решения математической задачи;
- предвидеть трудности, которые могут возникнуть при решении задачи, вносить коррективы в деятельность на основе новых обстоятельств, данных, найденных ошибок, выявленных трудностей;
- оценивать соответствие результата цели и условиям, объяснять причины достижения или недостижения результатов деятельности, находить ошибку, давать оценку приобретённому опыту.

## **ПРЕДМЕТНЫЕ РЕЗУЛЬТАТЫ**





## 10 КЛАСС

Читать и строить таблицы и диаграммы.

Оперировать понятиями: среднее арифметическое, медиана, наибольшее, наименьшее значение, размах массива числовых данных.

Оперировать понятиями: случайный эксперимент (опыт) и случайное событие, элементарное событие (элементарный исход) случайного опыта; находить вероятности в опытах с равновозможными случайными событиями, находить и сравнивать вероятности событий в изученных случайных экспериментах.

Находить и формулировать события: пересечение и объединение данных событий, событие, противоположное данному событию; пользоваться диаграммами Эйлера и формулой сложения вероятностей при решении задач.

Оперировать понятиями: условная вероятность, независимые события; находить вероятности с помощью правила умножения, с помощью дерева случайного опыта.

Применять комбинаторное правило умножения при решении задач.

Оперировать понятиями: испытание, независимые испытания, серия испытаний, успех и неудача; находить вероятности событий в серии независимых испытаний до первого успеха; находить вероятности событий в серии испытаний Бернулли.

Оперировать понятиями: случайная величина, распределение вероятностей, диаграмма распределения.



## 11 КЛАСС

Сравнивать вероятности значений случайной величины по распределению или с помощью диаграмм.

Оперировать понятием математического ожидания; приводить примеры, как применяется математическое ожидание случайной величины находить математическое ожидание по данному распределению.



Иметь представление о законе больших чисел.

Иметь представление о нормальном распределении.





## ТЕМАТИЧЕСКОЕ ПЛАНИРОВАНИЕ 10 КЛАСС

№ п/ п	Наименование разделов и тем программы	Количество часов			Электронные (цифровые) образовательные ресурсы
		Всего	Контрольные работы	Практические работы	
1	Представление данных и описательная статистика	4			<a href="https://multiurok.ru/files/prezentatsiia-opisatelnaia-statistika.html">https://multiurok.ru/files/prezentatsiia-opisatelnaia-statistika.html</a>
2	Случайные опыты и случайные события, опыты с равновозможными элементарными исходами	3		1	<a href="https://multiurok.ru/files/uchebnoe-posobie-sluchainye-sobytiia-i-ikh-veroiat.html">https://multiurok.ru/files/uchebnoe-posobie-sluchainye-sobytiia-i-ikh-veroiat.html</a>
3	Операции над событиями, сложение вероятностей	3			<a href="https://www.resolventa.ru/data/metodstud/teorver.pdf">https://www.resolventa.ru/data/metodstud/teorver.pdf</a>
4	Условная вероятность, дерево случайного опыта, формула	6			<a href="https://www.matburo.ru/tvbook_sub.php?p=par15">https://www.matburo.ru/tvbook_sub.php?p=par15</a>





	полной вероятности и независимость событий				
5	Элементы комбинаторики	4			<a href="https://multiurok.ru/index.php/files/matiematika-eliemienty-kombinatoriki-osnovnyie-pra.html">https://multiurok.ru/index.php/files/matiematika-eliemienty-kombinatoriki-osnovnyie-pra.html</a>
6	Серии последовательных испытаний	3		1	<a href="https://studfile.net/preview/9588257/page:9/">https://studfile.net/preview/9588257/page:9/</a>
7	Случайные величины и распределения	6			<a href="https://urok.1sept.ru/articles/504561">https://urok.1sept.ru/articles/504561</a>
8	Обобщение и систематизация знаний	5	2		<a href="http://www.imc-svg.ru/images/2023_DOWNLOAD/Теория%20вероятности%20и%20статистика.pdf">http://www.imc-svg.ru/images/2023_DOWNLOAD/Теория%20вероятности%20и%20статистика.pdf</a>
ОБЩЕЕ КОЛИЧЕСТВО ЧАСОВ ПО ПРОГРАММЕ		34	2	2	







## 11 КЛАСС

№ п/п	Наименование разделов и тем программы	Количество часов			Электронные (цифровые) образовательные ресурсы
		Всего	Контрольные работы	Практические работы	
1	Математическое ожидание случайной величины	4			<a href="https://teach-in.ru/file/methodical/pdf/probability-theory-seminars-shklyayev-M.pdf">https://teach-in.ru/file/methodical/pdf/probability-theory-seminars-shklyayev-M.pdf</a>
2	Дисперсия и стандартное отклонение случайной величины	4		1	<a href="https://100task.ru/sample/112.aspx">https://100task.ru/sample/112.aspx</a>
3	Закон больших чисел	3		1	<a href="https://www.yaklass.ru/p/algebra/11-klass/nachalnye-svedeniia-matematicheskoi-statistiki-9176/zakon-raspredeleniia-veroiatnostei-zakon-bolshikh-chisel-10288/re-a76720ab-07dd-431a-b57a-19b9498e2a76">https://www.yaklass.ru/p/algebra/11-klass/nachalnye-svedeniia-matematicheskoi-statistiki-9176/zakon-raspredeleniia-veroiatnostei-zakon-bolshikh-chisel-10288/re-a76720ab-07dd-431a-b57a-19b9498e2a76</a>
4	Непрерывные случайные величины (распределения)	2			<a href="https://www.yaklass.ru/p/algebra/11-klass/nachalnye-svedeniia-matematicheskoi-statistiki-9176/sluchainye-velichiny-12001/re-1f57e6cd-53ec-4d32-9ea2-134aec02c49f">https://www.yaklass.ru/p/algebra/11-klass/nachalnye-svedeniia-matematicheskoi-statistiki-9176/sluchainye-velichiny-12001/re-1f57e6cd-53ec-4d32-9ea2-134aec02c49f</a>
5	Нормальное распределения	2		1	<a href="https://studfile.net/preview/9470695/page:15/">https://studfile.net/preview/9470695/page:15/</a>
6	Повторение, обобщение и	19	2		<a href="http://www.imc-svg.ru/images/2023_DOWNLOAD/Теория%20вероятности%20и%20статистика.pdf">http://www.imc-svg.ru/images/2023_DOWNLOAD/Теория%20вероятности%20и%20статистика.pdf</a>





	систематизация знаний				
	ОБЩЕЕ КОЛИЧЕСТВО ЧАСОВ ПО ПРОГРАММЕ	34	2	3	







## ПОУРОЧНОЕ ПЛАНИРОВАНИЕ 10 КЛАСС

№ п/п	Тема урока	Количество часов			Дата изучения
		Всего	Контрольные работы	Практические работы	
1	Представление данных с помощью таблиц и диаграмм	1			
2	Среднее арифметическое, медиана, наибольшее и наименьшее значения, размах, дисперсия, стандартное отклонение числовых наборов	1			
3	Среднее арифметическое, медиана, наибольшее и наименьшее значения, размах, дисперсия, стандартное отклонение числовых наборов	1			
4	Среднее арифметическое, медиана, наибольшее и наименьшее значения, размах, дисперсия, стандартное отклонение числовых наборов	1			
5	Случайные эксперименты (опыты) и случайные события. Элементарные события (исходы)	1			
6	Вероятность случайного события. Вероятности событий в опытах с равновероятными элементарными событиями	1			





7	Вероятность случайного события. Практическая работа	1		1	
8	Операции над событиями: пересечение, объединение событий, противоположные события. Диаграммы Эйлера	1			
9	Операции над событиями: пересечение, объединение событий, противоположные события. Диаграммы Эйлера	1			
10	Формула сложения вероятностей	1			
11	Условная вероятность. Умножение вероятностей. Дерево случайного эксперимента	1			
12	Условная вероятность. Умножение вероятностей. Дерево случайного эксперимента	1			
13	Условная вероятность. Умножение вероятностей. Дерево случайного эксперимента	1			
14	Формула полной вероятности	1			
15	Формула полной вероятности	1			
16	Формула полной вероятности. Независимые события	1			
17	Контрольная работа	1	1		
18	Комбинаторное правило умножения	1			
19	Перестановки и факториал	1			







20	Число сочетаний	1			
21	Треугольник Паскаля. Формула бинома Ньютона	1			
22	Бинарный случайный опыт (испытание), успех и неудача. Независимые испытания. Серия независимых испытаний до первого успеха	1			
23	Серия независимых испытаний Бернулли	1			
24	Серия независимых испытаний. Практическая работа с использованием электронных таблиц	1		1	
25	Случайная величина	1			
26	Распределение вероятностей. Диаграмма распределения	1			
27	Сумма и произведение случайных величин	1			
28	Сумма и произведение случайных величин	1			
29	Примеры распределений, в том числе геометрическое и биномиальное	1			
30	Примеры распределений, в том числе геометрическое и биномиальное	1			
31	Повторение, обобщение и систематизация знаний	1			
32	Повторение, обобщение и систематизация знаний	1			





33	Итоговая контрольная работа	1	1		
34	Повторение, обобщение и систематизация знаний	1			
ОБЩЕЕ КОЛИЧЕСТВО ЧАСОВ ПО ПРОГРАММЕ		34	2	2	





## 11 КЛАСС



№ п/п	Тема урока	Количество часов			Дата изучения
		Всего	Контрольные работы	Практические работы	
1	Повторение, обобщение, систематизация знаний. Случайные опыты и вероятности случайных событий. Серии независимых испытаний	1			
2	Повторение, обобщение, систематизация знаний. Случайные опыты и вероятности случайных событий. Серии независимых испытаний	1			
3	Повторение, обобщение, систематизация знаний. Случайные опыты и вероятности случайных событий. Серии независимых испытаний	1			
4	Повторение, обобщение, систематизация знаний. Случайные опыты и вероятности случайных событий. Серии независимых испытаний	1			
5	Примеры применения математического ожидания (страхование, лотерея)	1			
6	Математическое ожидание суммы случайных величин	1			
7	Математическое ожидание геометрического и биномиального распределений	1			




8	Математическое ожидание геометрического и биномиального распределений	1			
9	Дисперсия и стандартное отклонение	1			
10	Дисперсия и стандартное отклонение	1			
11	Дисперсии геометрического и биномиального распределения	1			
12	Практическая работа с использованием электронных таблиц	1		1	
13	Закон больших чисел. Выборочный метод исследований	1			
14	Закон больших чисел. Выборочный метод исследований	1			
15	Практическая работа с использованием электронных таблиц	1		1	
16	Итоговая контрольная работа	1	1		
17	Примеры непрерывных случайных величин. Функция плотности распределения. Равномерное распределение и его свойства	1			
18	Примеры непрерывных случайных величин. Функция плотности распределения. Равномерное распределение и его свойства	1			
19	Задачи, приводящие к нормальному распределению. Функция плотности и свойства нормального распределения	1			

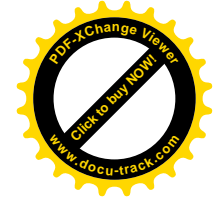



20	Практическая работа с использованием электронных таблиц	1		1	
21	Повторение, обобщение и систематизация знаний. Описательная статистика	1			
22	Повторение, обобщение и систематизация знаний. Описательная статистика	1			
23	Повторение, обобщение и систематизация знаний. Опыты с равновероятными элементарными событиями	1			
24	Повторение, обобщение и систематизация знаний. Опыты с равновероятными элементарными событиями	1			
25	Повторение, обобщение и систематизация знаний. Вычисление вероятностей событий с применением формул и графических методов (координатная прямая, дерево, диаграмма Эйлера)	1			
26	Повторение, обобщение и систематизация знаний. Вычисление вероятностей событий с применением формул и графических методов (координатная прямая, дерево, диаграмма Эйлера)	1			



27	Повторение, обобщение и систематизация знаний. Вычисление вероятностей событий с применением формул и графических методов (координатная прямая, дерево, диаграмма Эйлера)	1			
28	Повторение, обобщение и систематизация знаний. Вычисление вероятностей событий с применением формул и графических методов (координатная прямая, дерево, диаграмма Эйлера)	1			
29	Повторение, обобщение и систематизация знаний. Случайные величины и распределения	1			
30	Повторение, обобщение и систематизация знаний. Случайные величины и распределения	1			
31	Повторение, обобщение и систематизация знаний. Математическое ожидание случайной величины	1			
32	Повторение, обобщение и систематизация знаний. Математическое ожидание случайной величины	1			
33	Итоговая контрольная работа	1	1		
34	Повторение, обобщение и систематизация знаний	1			
ОБЩЕЕ КОЛИЧЕСТВО ЧАСОВ ПО ПРОГРАММЕ		34	2	3	





## **УЧЕБНО-МЕТОДИЧЕСКОЕ ОБЕСПЕЧЕНИЕ ОБРАЗОВАТЕЛЬНОГО ПРОЦЕССА ОБЯЗАТЕЛЬНЫЕ УЧЕБНЫЕ МАТЕРИАЛЫ ДЛЯ УЧЕНИКА**

- Математика: алгебра и начала математического анализа, геометрия.

Алгебра и начала математического анализа (в 2 частях), 10-11 классы/ Часть 1: Мордкович А.Г., Семенов П.В.; Часть 2: Мордкович А.Г. и другие; под редакцией Мордковича А.Г., Общество с ограниченной ответственностью «ИОЦ МНЕМОЗИНА»

Математика. Вероятность и статистика. 10 класс. Базовый и углублённый уровни. Учебное пособие

Линия УМК: Вероятность и статистика. Бунимович Е.А. (10-11) (Базовый и углублённый)

## **МЕТОДИЧЕСКИЕ МАТЕРИАЛЫ ДЛЯ УЧИТЕЛЯ**

Математика. Вероятность и статистика. 10 класс. Базовый и углублённый уровни. Учебное пособие

Линия УМК: Вероятность и статистика. Бунимович Е.А. (10-11) (Базовый и углублённый)

## **ЦИФРОВЫЕ ОБРАЗОВАТЕЛЬНЫЕ РЕСУРСЫ И РЕСУРСЫ СЕТИ ИНТЕРНЕТ**

<http://www.imc->

[svg.ru/images/2023\\_DOWNLOAD/Теория%20вероятности%20и%20статистика.pdf](http://www.imc-svg.ru/images/2023_DOWNLOAD/Теория%20вероятности%20и%20статистика.pdf)



